

## 一、实验需求


设备开局登录，要求终端可以通过管理地址登录路由器 web 界面。（本案例适用 ERG3 所有系列路由）

## 二、组网图



## 三、配置步骤

### 3.1 将 PC 连接到设备的 LAN 接口

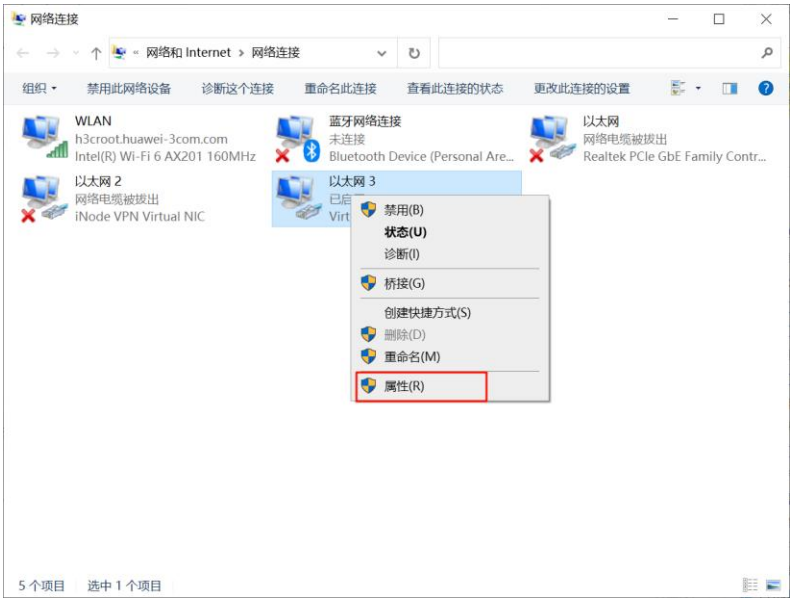


### 3.2 配置 PC 为自动获取 IP 地址

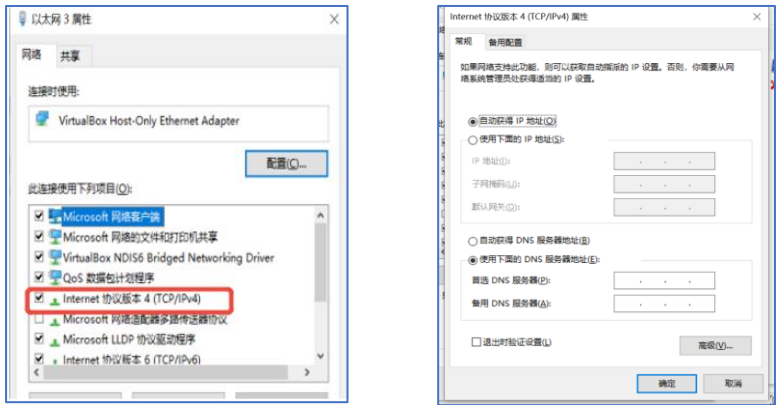
打开 PC 设置---状态----更改适配器选项



选择以太网—右键点击属性



双击 TCP/IPv4, IPV4 地址为自动获取



返回查看状态---详细信息，获取到 192.168.1.0 网段地址，网关为 192.168.1.1



3.3 运行 Web 浏览器。请在浏览器地址栏中输入设备管理地址即获取到的网关地址并回车  
进入页面点击高级---继续前往访问

