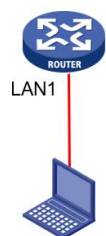


一、实验需求


设备开局登录，要求终端可以通过管理地址登录路由器 web 界面。（本案例适用 UR 所有系列路由）

二、组网图



三、配置步骤

3.1 将 PC 连接到设备的 LAN 接口

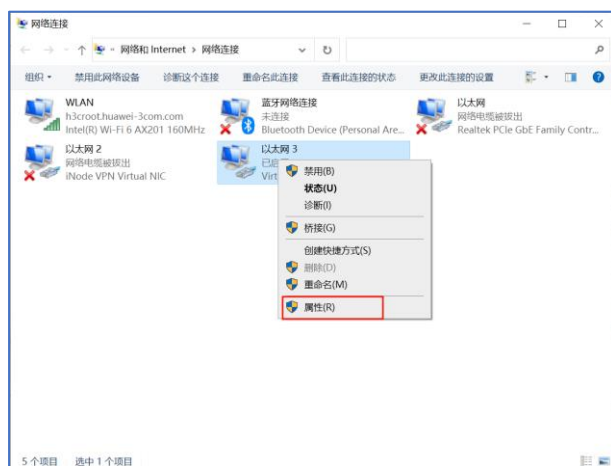


3.2 配置 PC 为自动获取 IP 地址

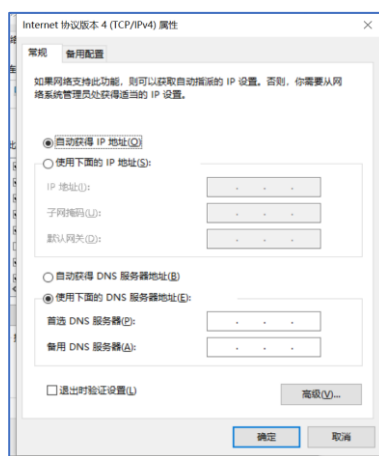
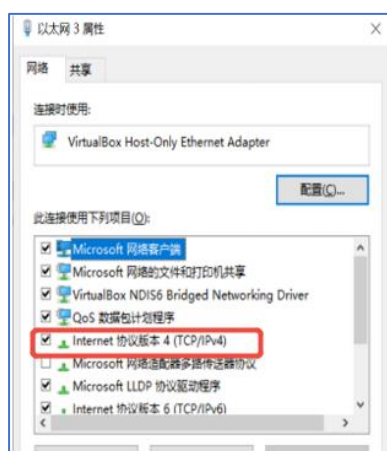
打开 PC 设置---状态----更改适配器选项



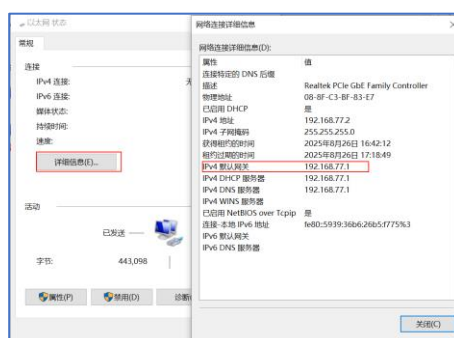
选择以太网—右键点击属性



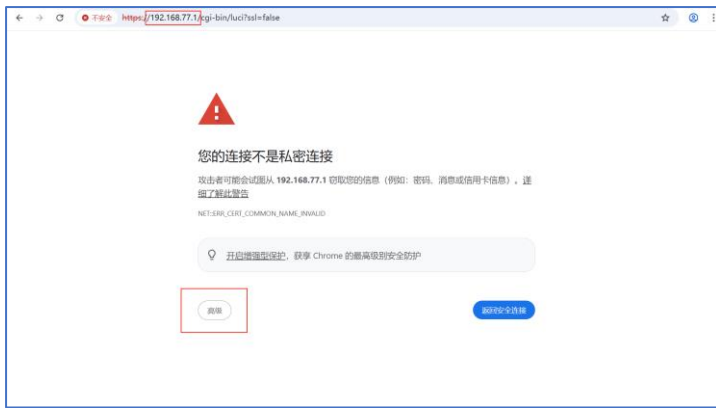
双击 TCP/IPV4, IPV4 地址为自动获取



返回查看状态---详细信息, 获取到 192.168.77.0 网段地址, 网关为 192.168.77.1



3.3 运行 Web 浏览器。请在浏览器地址栏中输入设备管理地址即获取到的网关地址并回车进入页面点击高级---继续前往访问



3.4 在弹出的窗口上输入管理员用户名和密码（缺省均为 admin）



3.5 单击<登录>按钮。首次登录设备后，系统会自动弹出“修改密码”页面。输入缺省密码（首次登录默认为 admin）、新密码，并确认新密码(缺省密码为 admin)



成功登陆设备

