

# HPE C7000 刀箱

## 跳转刀片收集 AHS 日志方法

### 目录

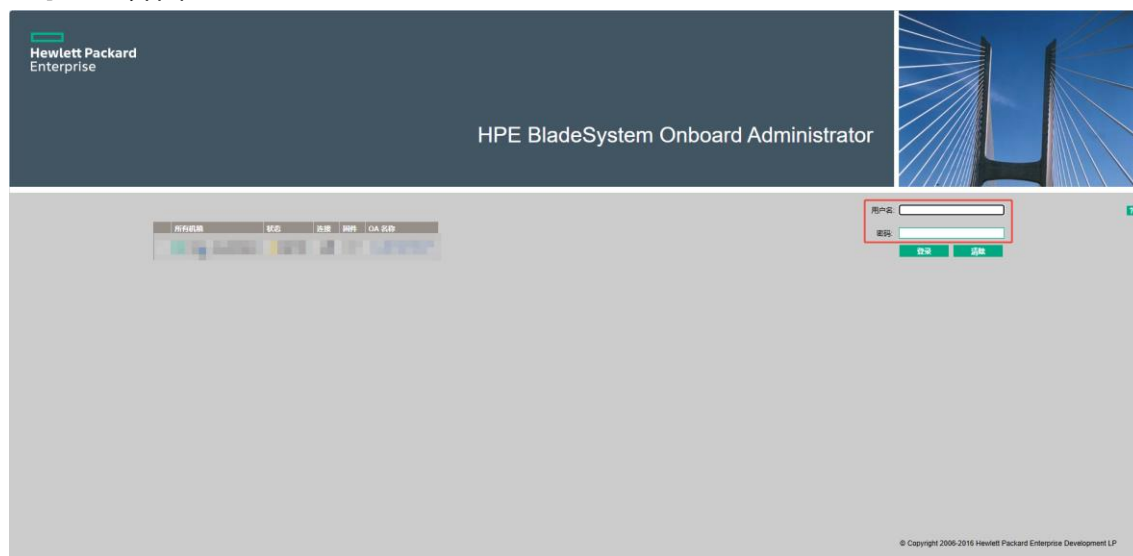
一. 适用范围与注意事项 .....	1
二. 操作准备 .....	1
三. 操作步骤 .....	1

#### 一. 适用范围与注意事项

- 本文档旨在说明 HPE C7000 系列刀箱跳转刀片收集 AHS 日志。
- 提示：
  - 本文档中的信息（包括产品，软件版本和设置参数）仅作参考示例，具体操作与目标需求设置请以实际为准。
  - 本文档不定期更新维护，请以发布的最新版本为准。

#### 二. 操作准备

登录 OA 界面

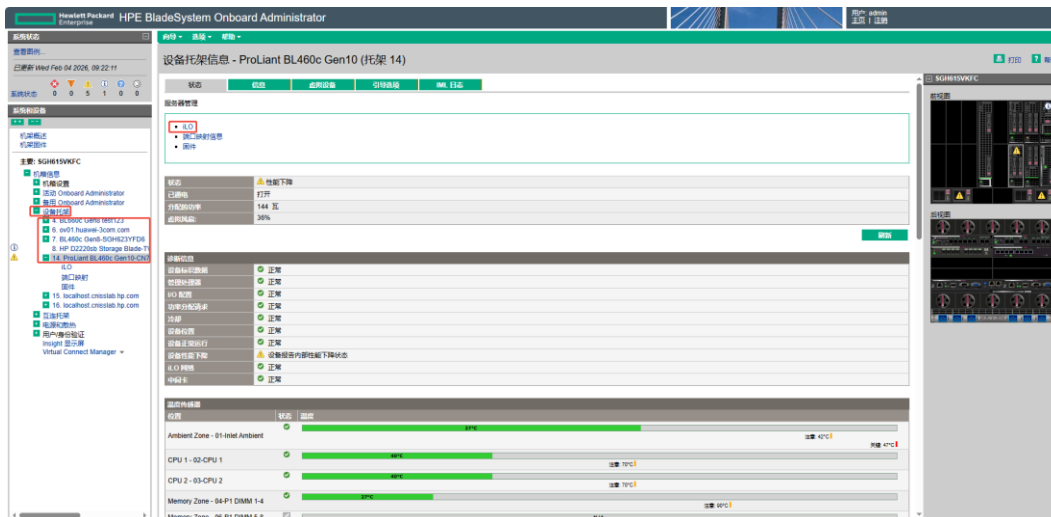


#### 三. 操作步骤

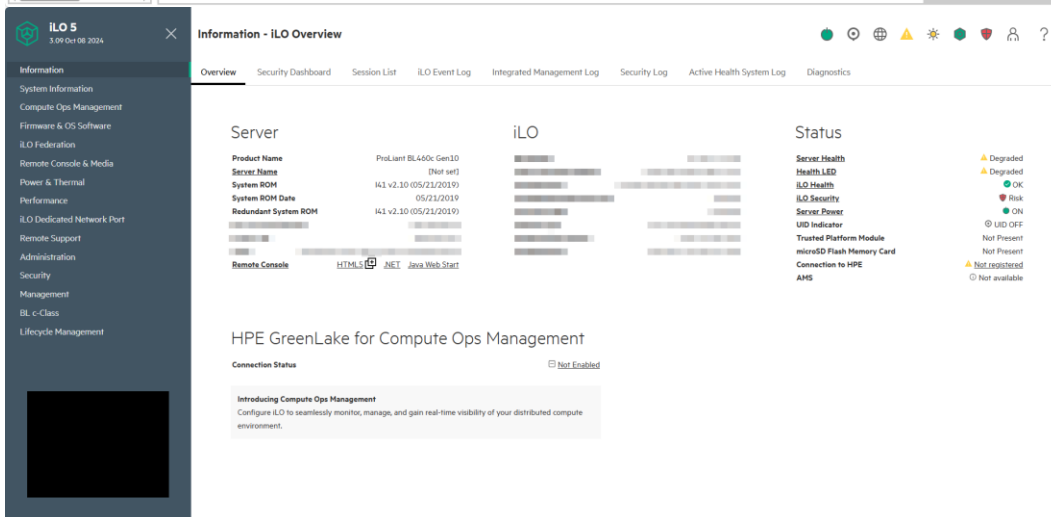
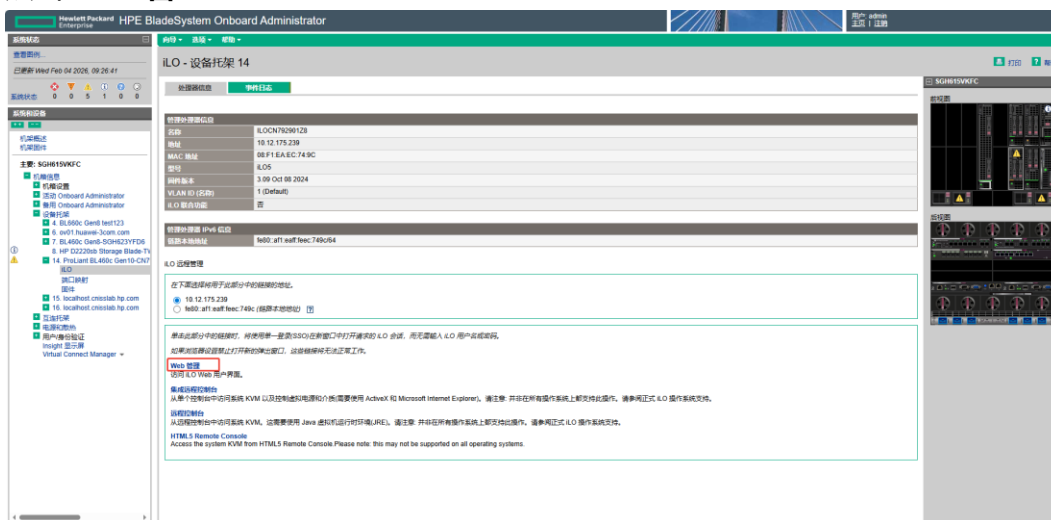
## 1. 访问刀片 iLO

通过 OA 访问刀片 iLO。

1) OA 页面**设备托架** -> **需要收集日志的刀片**，点击 iLO 选项，本文以 BL460c Gen10 为例。



## 2) 点击 Web 管理。



## 2. 收集 AHS 日志

在 **Information -> Active Health System Log** 下，点击 **Download** 下载 AHS 日志。

