

知 S7503E syslog典型组网配置案例（与IMC的imcsyslogdm联动）

Info-center 韦家宁 2020-05-21 发表

组网及说明

为了能够实时的收取交换机的syslog信息，需要在交换机部署info-center，同时在IMC纳管相应的设备，即可实现实时收取交换机的syslog信息。

IMC版本为PLAT 7.3 E0506P03

S7503E的版本如下：

H3C Comware Software, Version 7.1.070, Release 7557P03

Copyright (c) 2004-2017 New H3C Technologies Co., Ltd. All rights reserved.

H3C S7503E-M uptime is 23 weeks, 4 days, 7 hours, 56 minutes

Last reboot reason : Cold reboot

Boot image: flash:/S7500E-CMW710-BOOT-R7557P03.bin

Boot image version: 7.1.070, Release 7557P03

Compiled Nov 07 2017 16:00:00

System image: flash:/S7500E-CMW710-SYSTEM-R7557P03.bin

System image version: 7.1.070, Release 7557P03

Compiled Nov 07 2017 16:00:00

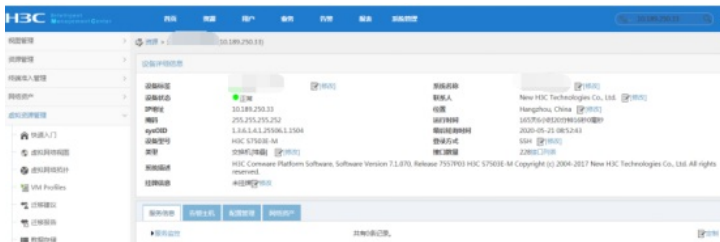
配置步骤

S7503E syslog部署：

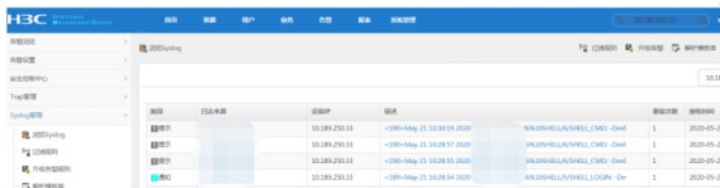
info-center enable

info-center loghost 10.190.8.7

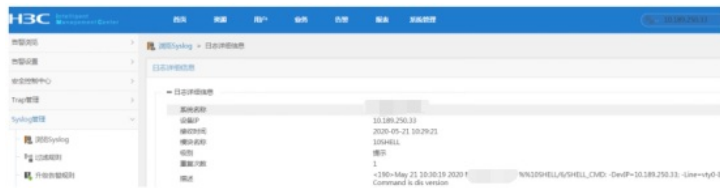
IMC纳管S7503E交换机：



在IMC的“告警”-“syslog管理”-“浏览syslog”通过搜索设备的IP，即可看到该交换机发送上来的syslog：



通过点击“描述”下的信息，可以查看到具体的syslog信息：



至此，S7503E交换机syslog典型组网配置案例已完成！

