

## 知 S6520 本地端口镜像典型配置 (WEB版)

镜像 产品特性 韦家宁 2020-05-23 发表

### 组网及说明

本案例为S6520 本地端口镜像典型配置，其中XGE1/0/1为源端口，XGE1/0/2为目的端口。

S6520版本信息如下：

H3C Comware Software, Version 7.1.070, Release 1110P02

Copyright (c) 2004-2018 New H3C Technologies Co., Ltd. All rights reserved.

H3C S6520X-54QC-EI uptime is 30 weeks, 3 days, 14 hours, 55 minutes

Last reboot reason : Cold reboot

Boot image: flash:/s6520x-cmw710-boot-r1110p02.bin

Boot image version: 7.1.070, Release 1110P02

Compiled Aug 14 2018 11:00:00

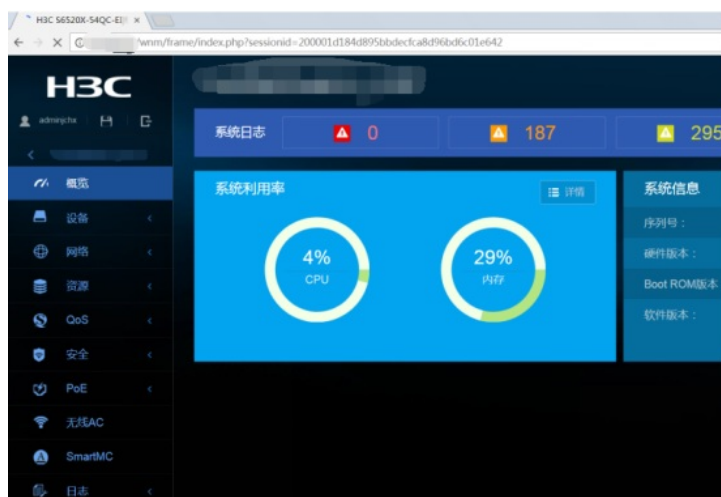
System image: flash:/s6520x-cmw710-system-r1110p02.bin

System image version: 7.1.070, Release 1110P02

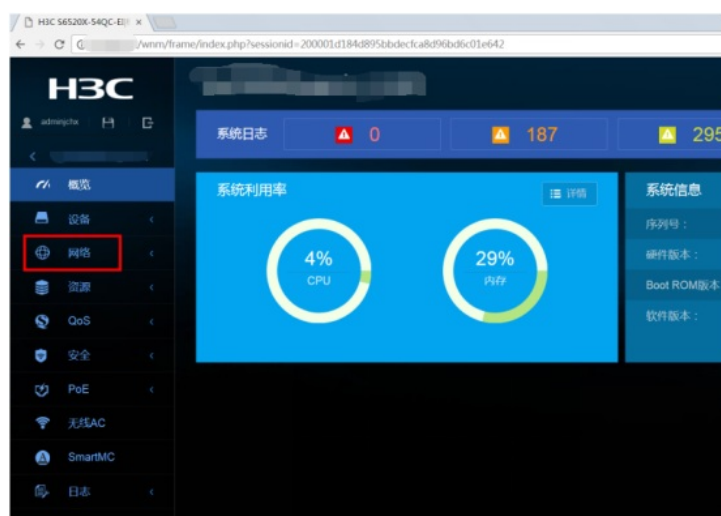
Compiled Aug 14 2018 11:00:00

### 配置步骤

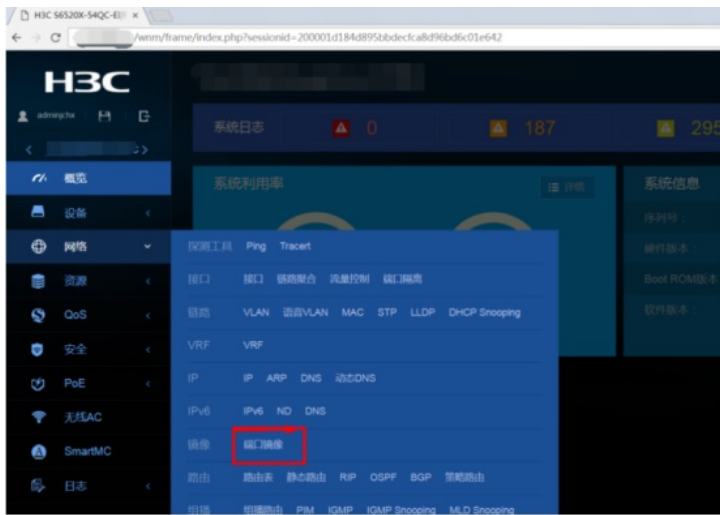
登录网页版：



选择“网络”：



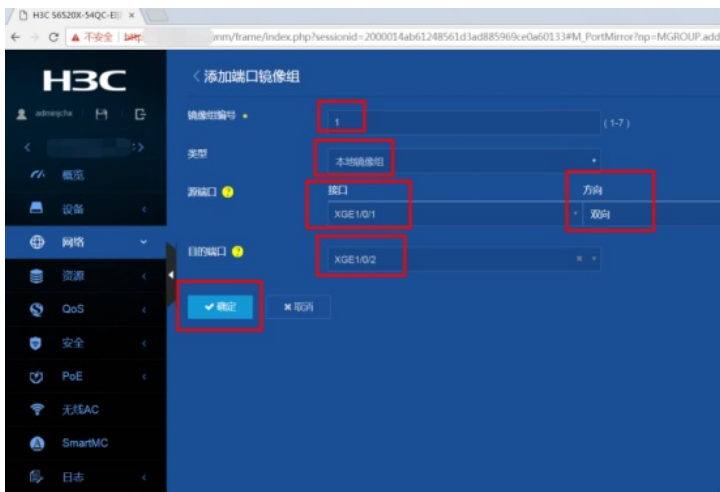
选择“端口镜像”：



点击右侧的“+”



输入“镜像组标号”，选择“类型”、“源端口”、“方向”、“目的端口”后点击“确定”即可完成本地端口镜像的配置。



至此，S6520本地端口镜像配置（WEB版）已完成！

配置关键点