

知 iMC dbman使用远程数据库时修改“数据库备份文件路径”不生效问题案例

PLAT 潘译略 2020-11-10 发表

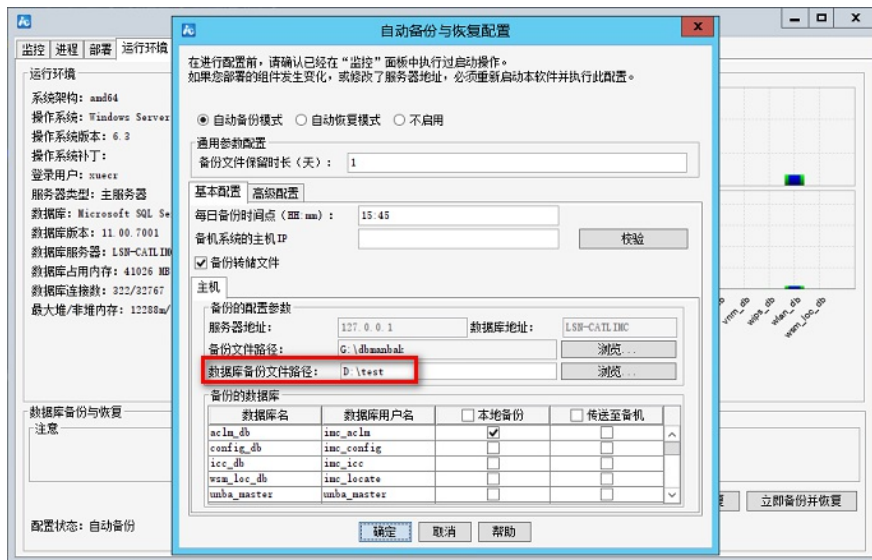
组网及说明

不涉及

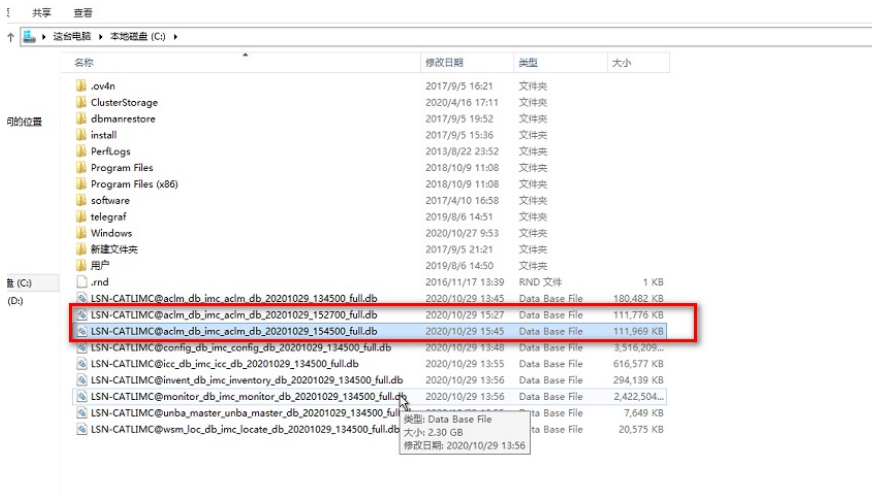
问题描述

现场环境使用远程数据库，在iMC服务器上配置了远程数据库备份文件的路径为d盘下test文件夹，但是测试备份还都是保存在C盘下的，配置文件不生效。

现场配置“数据库备份文件路径”为D:\test

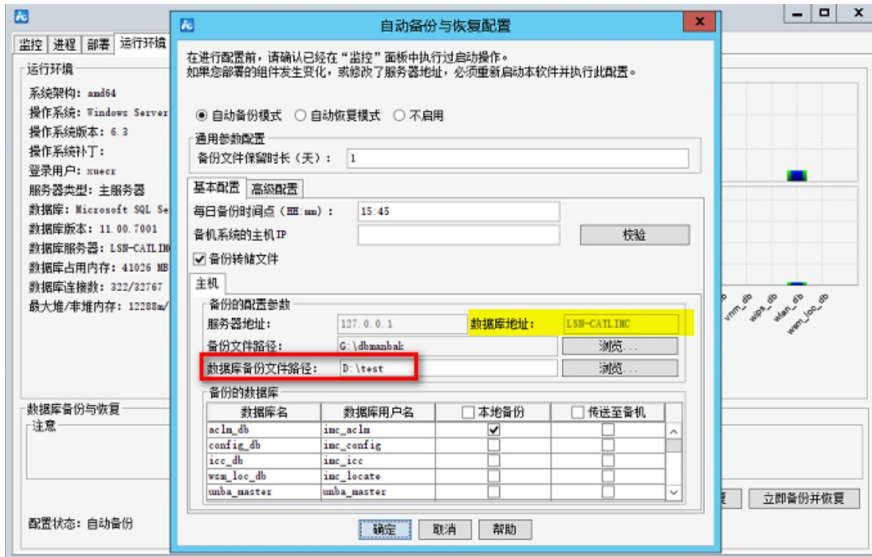


dbman备份的文件还是在默认的C盘下

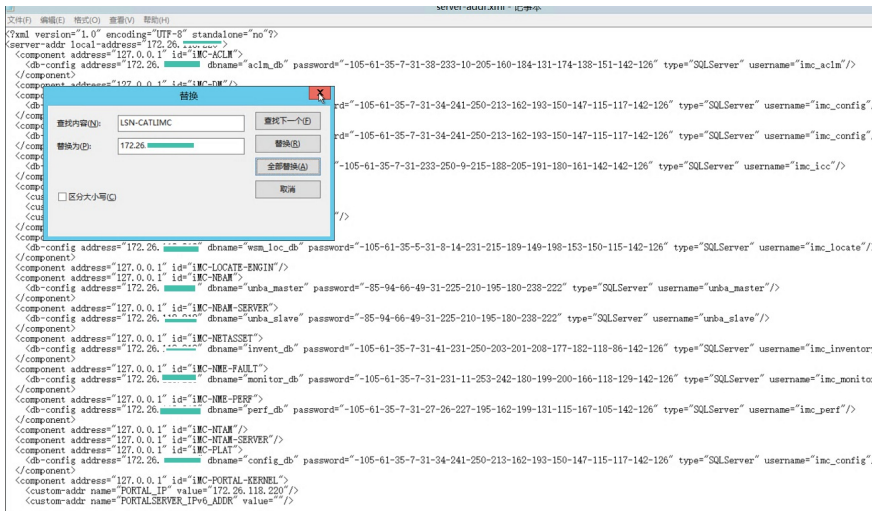


过程分析

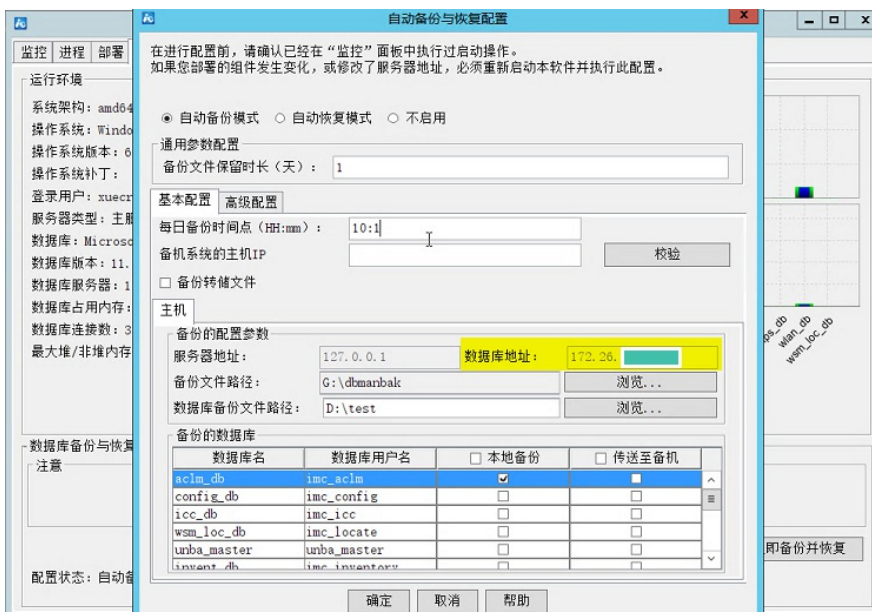
1、正常情况下部署使用iMC时都是使用的ip地址的形式，无论是本机还是远程数据库，但是经查看现场dbman的【配置】页面发现，数据库地址位置写的是主机名的形式，即如下标黄部分



2、经研发确认，现场这个配置形式是不支持修改dbman数据库备份文件路径的（注：正常其他局点环境如上黄色高亮部分都是写的ip地址的形式），故需要对应修改为ip形式。
修改&MC\common\conf server-addr.xml 文件，将其中的数据库地址对应的字段全部改成ip地址的形式。



修改完成后，重新启动部署监控代理（关闭重开即可），即可查看是否修改成功，修改成功样式如下：



按照上述方法操作后再次调整备份路径测试OK。

注：

(1) 部署监控代理【运行环境】左侧处的“数据库服务器”字段是有，instinfo文件控制的，即需要通过运行instInfoGenerator.bat 这个脚本修改数据库地址。脚本方法及用途可以参考：<https://zhilia.o.h3c.com/Theme/details/94017>

(2) dbman配置的“数据库地址”那块需要通过统一地址文件修改。