

# 知 Workspace云上版本制作镜像的方法

H3C VDI 杨海航 2021-05-11 发表

## 组网及说明

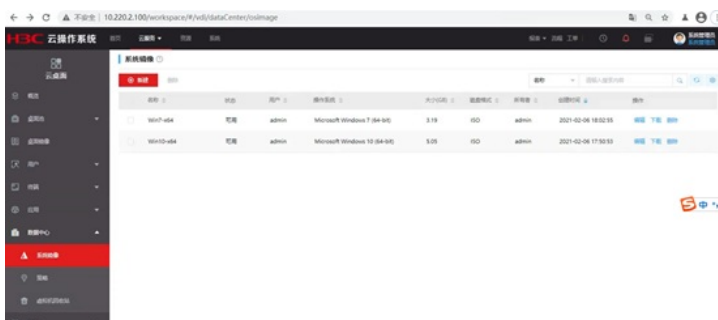
Workspace采用云上版本即云桌面管理平台部署在CloudOS时，制作镜像可按照以下方法。

## 配置步骤

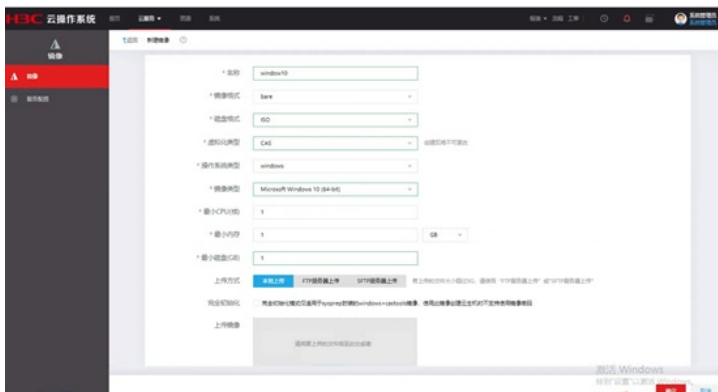
### 1、点击云服务下的云桌面服务菜单



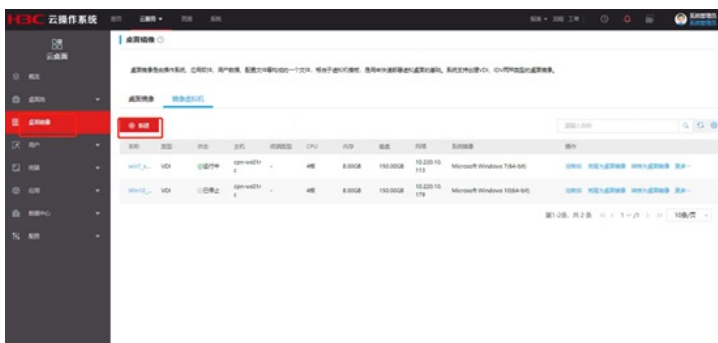
### 2、在云桌面菜单按钮选择数据中心—系统镜像，在该界面完成对应系统的ISO安装包的上传。（如有对应的系统ISO镜像了，则不需要上传）



### 3、在系统镜像下选择新建按钮，并在镜像界面配置上传的参数。



### 4、系统镜像完成上传制作后再回到云桌面主界面点击桌面镜像，在桌面镜像菜单下选择镜像虚拟机，增加一个镜像虚拟机。



### 5、在弹出的镜像虚拟机配置界面设置相关的镜像参数（如镜像名称，镜像规格配置，镜像所在的节点服务器，镜像虚拟机调用的系统镜像ISO安装包等）

