



# U-Center2.0 前台页面日志收集方法

U-Center 2.0

张兴龙

2021-06-30 发表

组网及说明

U-Center2.0 E0608及以上版本

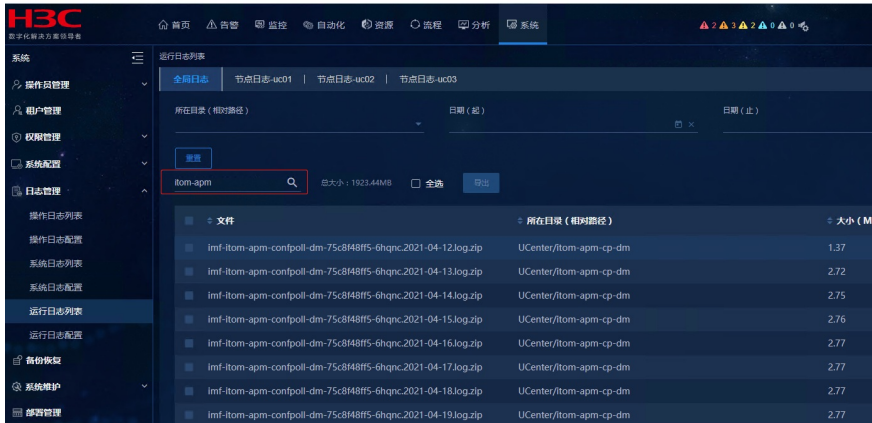
## 配置步骤

U-Center2.0 为微服务架构，老版本日志收集不方便，需要人工从后台进行拷贝，从U-Center2.0 E060 8及以上版本开始，提供了web页面日志收集方法，具体收集过程如下：

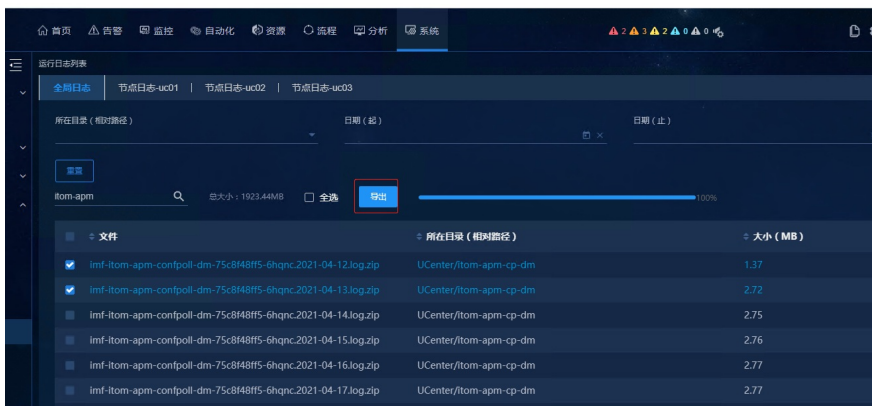
### 1、登录环境在前台页面，系统>日志管理>运行日志列表



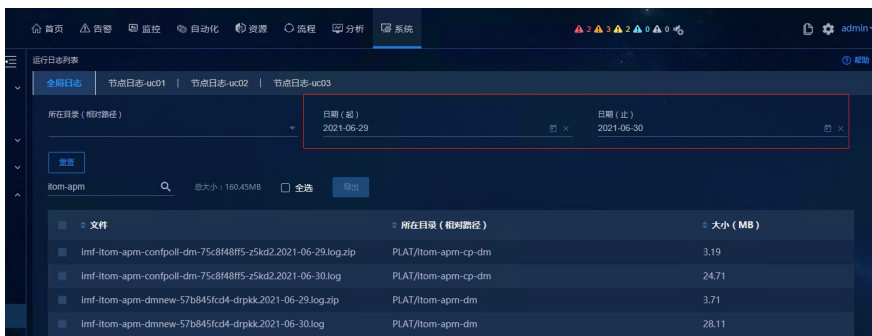
2、点击运行日志列表后，可以在全局或者某个节点进行日志搜索，比如以apm日志收集为例，如果需要收集apm后台日志，可以在全局日志搜索itom-apm,输入后点击搜索按钮，下面会列出相关的日志



### 3、勾选需要的日志点击导出，导出相关日志



4、日志搜索时也可以指定起止时间点，缩小日志搜索的范围，如下所示



因U-Center2.0 不同业务组件对应的pod很多，本案例不提供具体组件和pod的对应关系和，实际问题处理中需要收集哪些信息，根据问题处理人给出的日志名称，参考案例方法进行日志收集。

#### 配置关键点