

知 防火墙外网使用PPPOE拨号方式上网配置方法（新版WEB界面）

PPPoE 张新姿 2021-07-18 发表

组网及说明

1 配置需求及说明

1.1 适用的产品系列

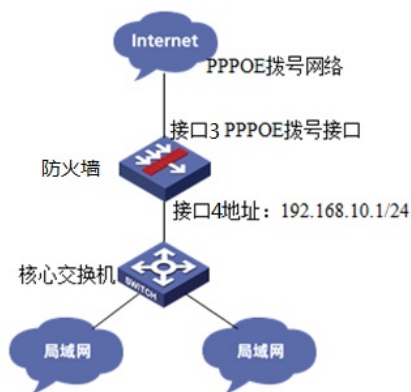
本案例适用于软件平台为Comware V7系列防火墙：如M9006、M9010、M9014等M9K系列的防火墙。

注：本案例是在F100-C-A6-WL的 Version 7.1.064, Release 9601P39版本上进行配置和验证的。

1.2 配置需求及实现的效果

将防火墙部署在互联网出口，使用PPPOE拨号方式接入互联网。运营商提供的拨号账号为：h3c123，密码为：123456。初步规划防火墙使用3接口接入运营商，使用4接口连接内部网络，内部网络使用192.168.10.0网段，要求内网终端可以自动获取到地址并可以访问互联网。

2 组网图



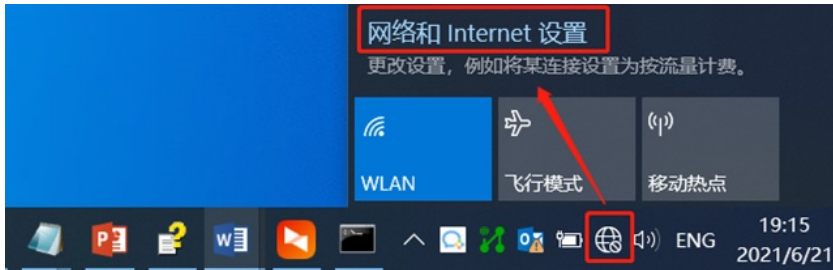
配置步骤

1 配置步骤

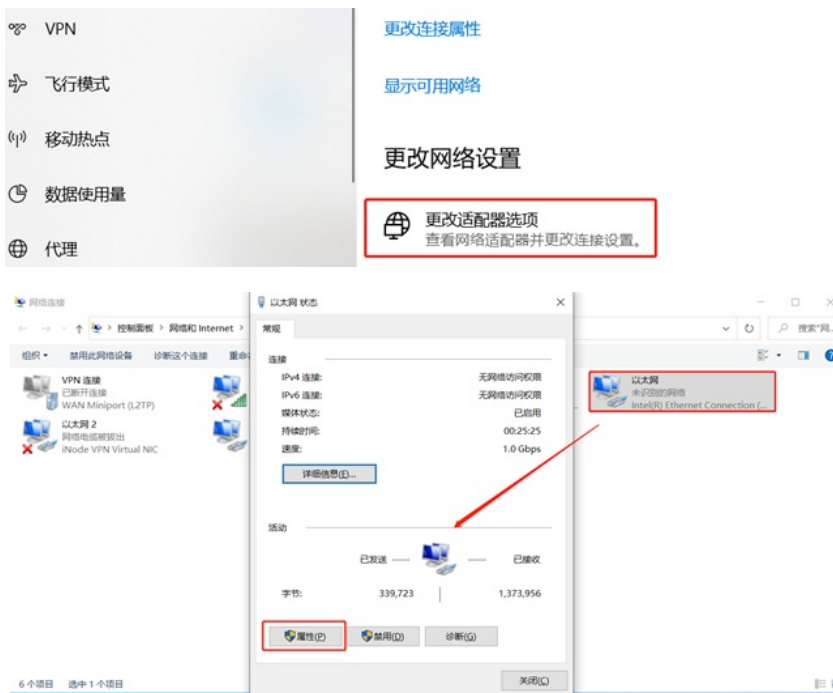
1.1 基本登录

#在防火墙接口面板找到0接口，用网线将电脑和设备的0接口连在一起，电脑配置与设备管理IP相同网段的地址192.168.0.2/24，下面是电脑IP地址配置方法：

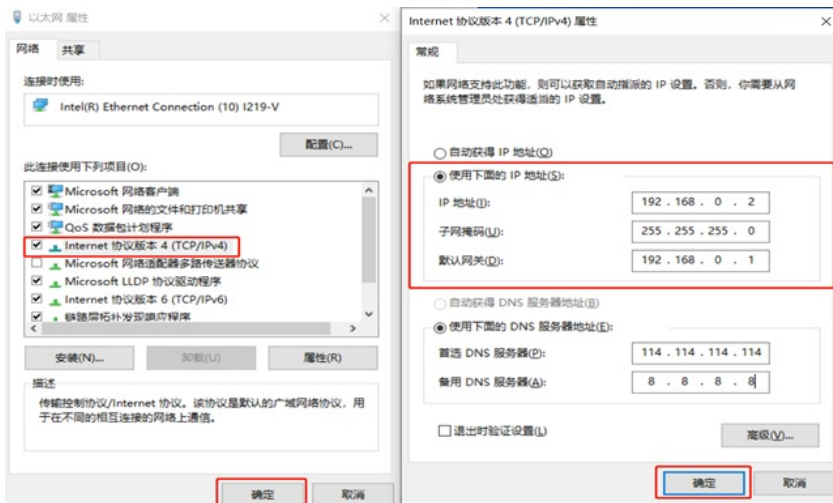
点击电脑右下角电脑图标，选择“网络和Internet设置”选项。



#鼠标单击“更改适配器选项”后在弹出的网络连接窗口中双击“以太网”选项，选择“属性”



#鼠标双击“Internet协议版本4”打开属性菜单，按照下面图片内容配置电脑IP地址。



#电脑IP地址配置完成后打开浏览器，在浏览器地址栏中输入<https://192.168.0.1>登录设备管理界面。设备默认用户名密码均为admin。



数字化解决方案领导者

配置关键点

无

安全产品管理平台

用户名