


知 ERG3系列路由器 U盘恢复软件版本的方法

软件相关 罗燕 2021-11-18 发表

组网及说明

如图所示，某企业出口部署了一台路由器（ER3208G3）

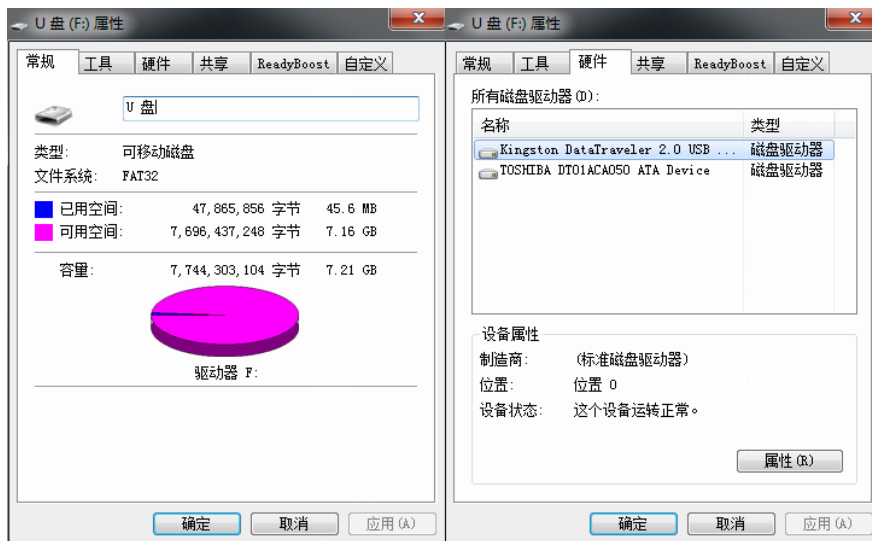


问题描述

网络管理员在将设备升级到最新软件版本 (Release 0118) 过程中发生了断电, 导致设备无法重新启动, 现需使用U盘恢复软件版本。

过程分析

- 1、需要U盘恢复软件版本，在恢复软件版本之前需准备一个文件格式为FAT32，接口为USB 2.0的U盘。



- 2、在配置之前，需要从H3C官网下载待恢复的软件版本（本例为ER3208G3-MNW210-R0118.bin），并保存到您的PC上。注意官网的软件版本是以压缩包形式提供下载的，您下载成功后需要解压保存其中的BIN文件。

H3C ER3260G3路由器：

https://www.h3c.com/cn/Service/Document_Software/Software_Download/Router/Catalog/ER_G3/ER3260G3/?CHID=474867&v=612

H3C ER5200G3路由器：

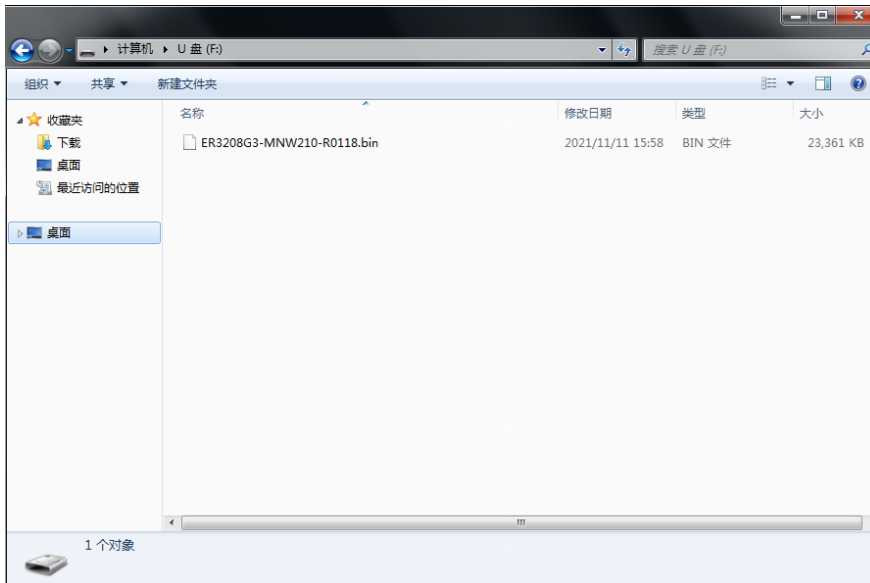
https://www.h3c.com/cn/Service/Document_Software/Software_Download/Router/Catalog/ER_G3/ER5200G3/?CHID=474872&v=612

H3C ER3200G3_ER3208G3路由器：

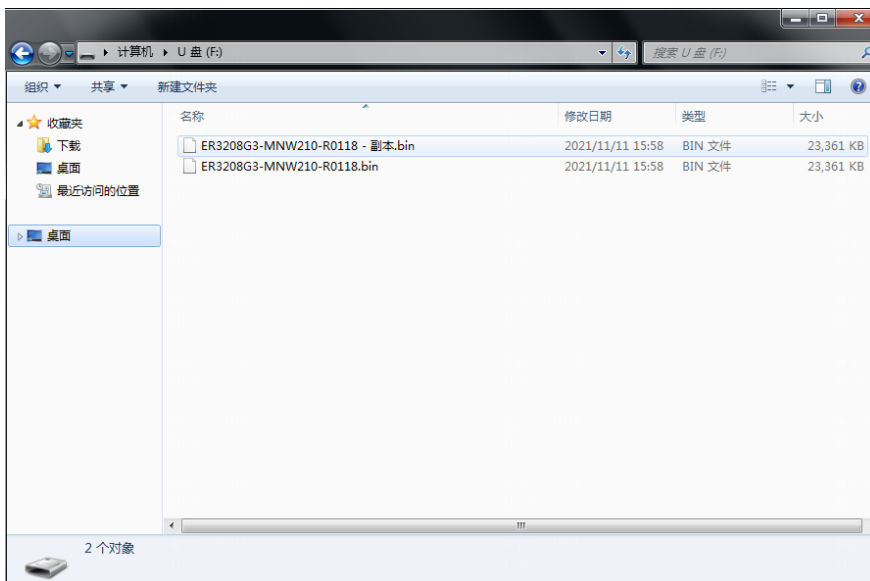
https://www.h3c.com/cn/Service/Document_Software/Software_Download/Router/Catalog/ER_G3/ER3200G3/?CHID=483639&v=612

解决方法

1、登录PC界面，将待恢复的软件版本（ER3208G3-MNW210-R0118.bin）拷贝到U盘。



2、在U盘中将待恢复的软件版本复制成两份。



3、将两份文件分别命名为“erg3_recover.bin”和“recover.bin”。

