

知 iMC v7 分级网管(上下级网管)配置

PLAT 连辉 2021-12-18 发表

组网及说明

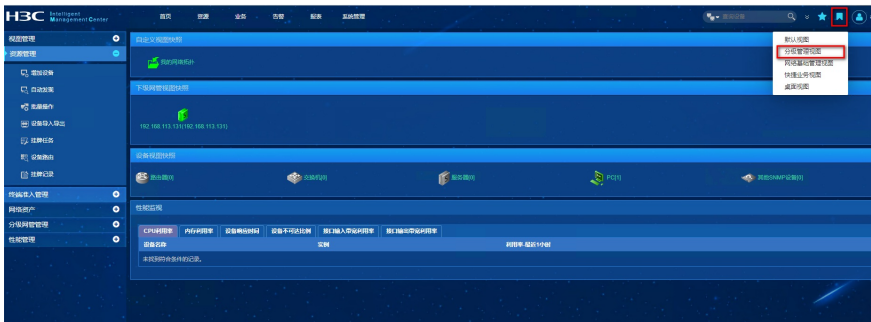
不涉及组网，上级iMC和下级iMC网络可达即可

配置步骤

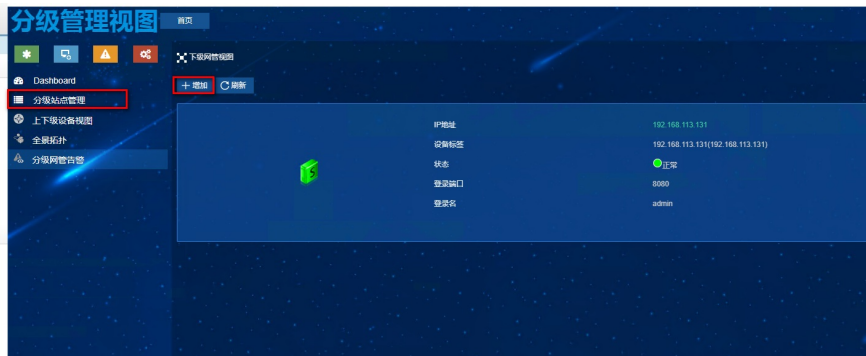
1、在上级iMC中添加下级iMC的IP，下级无需配置SNMP，能ping通就行



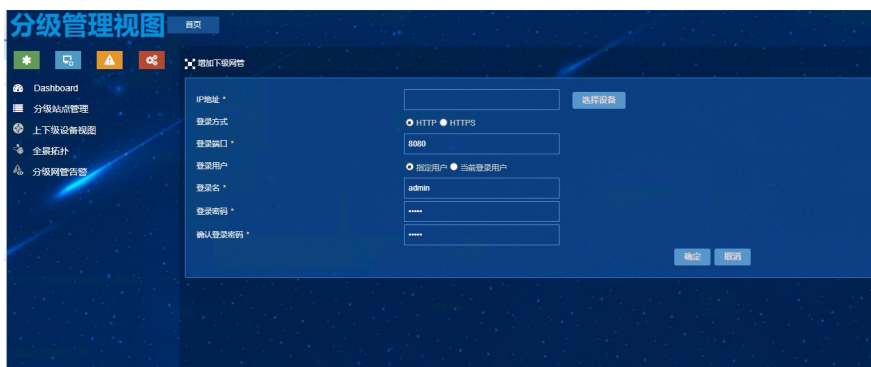
2、增加完成后，在上级iMC中，点击“分级网管视图”，进入分级网管视图



3、分级网管视图中，点击“分级站点管理”，点击增加按钮，增加下级网管



4、点击“选择设备”，选中第一步中纳管的下级iMC的IP地址，并填写下级iMC操作员的账号/密码，点击“确定”即可。



配置关键点

- 1、上下级iMC需要网络可达，http/https能够互访
- 2、上级需要有iMC PLAT专业版授权