

知 利用Omnipeek配合无线抓包网卡扫描附近环境中存在的SSID配置案例

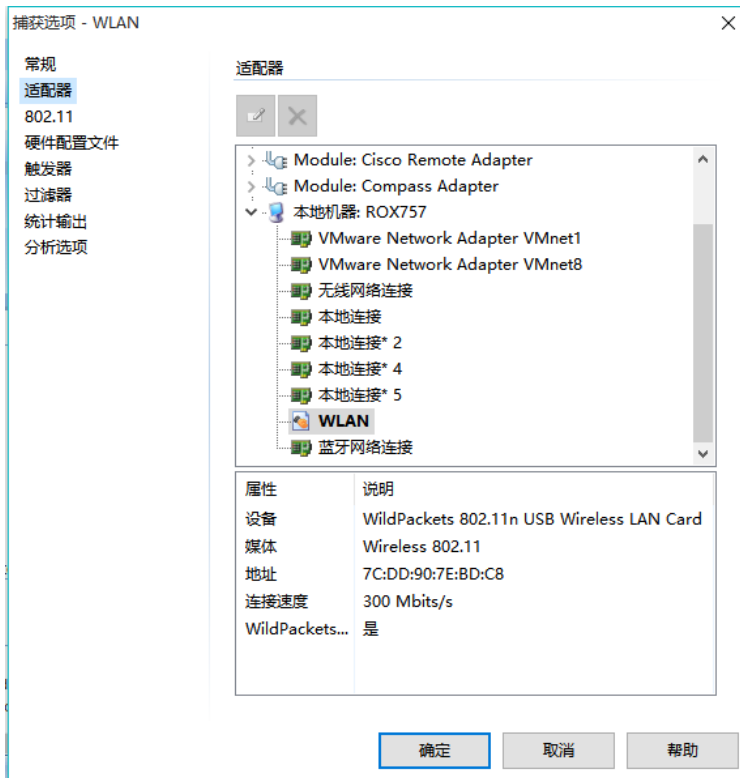
SSID wlan优化 陈少华 2017-07-31 发表

利用Omnipeek软件配合无线抓包网卡扫描附近环境中存在多少ESSID, 以及BSSID和STA相关的信息

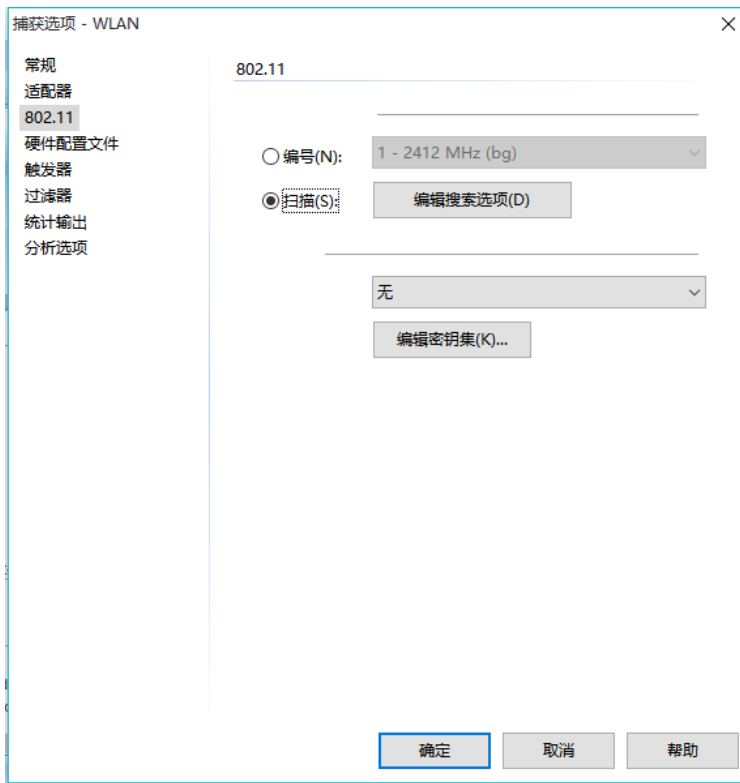
在OmniPeek的启动初始界面点击New Capture之后出现捕获选项:



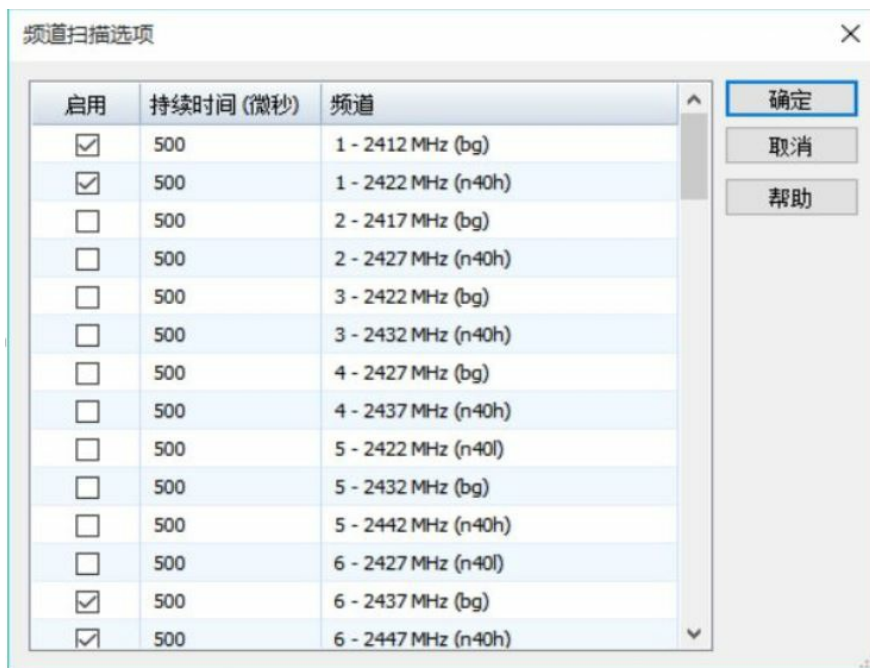
选择合适的网卡:



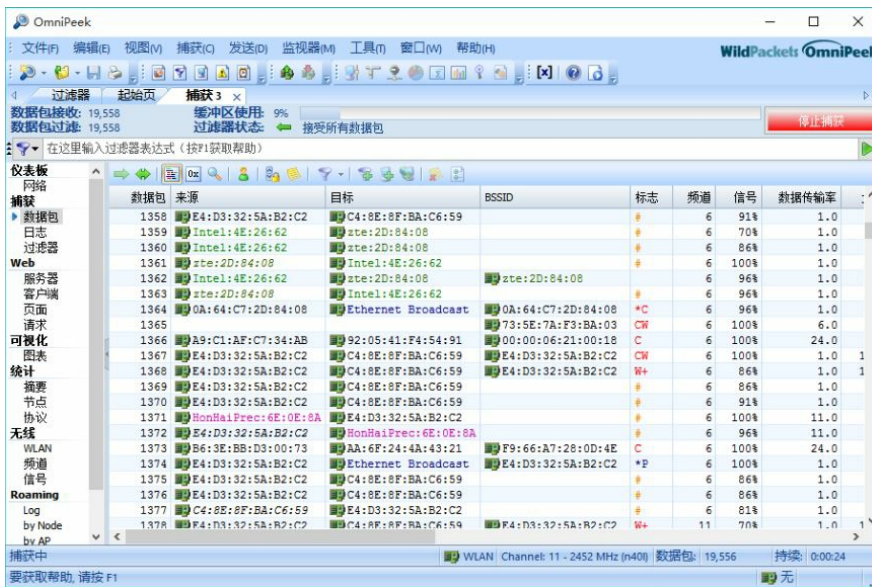
在802.11选项卡中选中扫描单选框:



点击编辑搜索项，在弹出的频道扫描选项窗口中复选需要扫描的信道：



点击确定后开始捕获：



注意观察扫描结果中的频道列，已经有多个频道的包出现了。
 点击左侧选项卡中的WLAN选项卡：



可以看到附近的无线环境。包括存在哪些ESSID、BSSID以及下属终端等很多信息。