

组网及说明

1 配置需求或说明

1.1 适用产品系列

本手册适用于如下产品：V9 AC系列产品，包含：WX3500X系列产品。

其中WX3500X默认没有WAN口，需要配合插卡才支持WAN口。

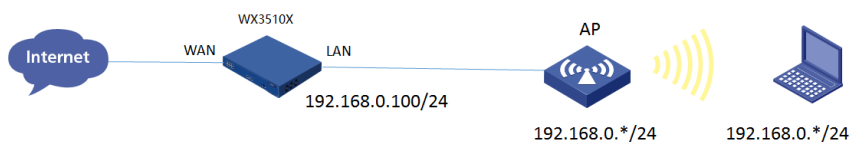
设备默认LAN口地址是192.168.0.100。

1.2 配置需求及实现的效果

当AP的管理地址与AC的LAN口地址在同一个网段时，我们称之为二层注册。本案例实现WX3510X下联AP二层注册，并配置无线加密，同时使用WX3510X给下联的AP和无线客户端分配192.168.0.0/24的地址。

需要使用网线将PC和其中一个LAN口互联，PC配置同网段地址后，使用设备默认地址登录设备管理页面。

2 组网图

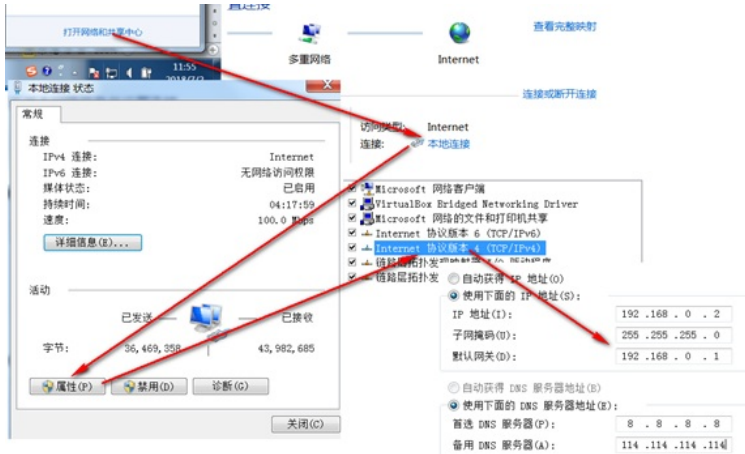


配置步骤

3 配置步骤

3.1 登录设备

#设备默认的管理地址为192.168.0.100/24，默认未开启DHCP功能。需要将电脑直连设备LAN口，手动给电脑配置同网段ip地址，方法参考如下：将电脑设置为192.168.0.2/24地址后连接设备LAN口登录设备。IP地址配置方法：点击右下角电脑图标---选择“打开网络和共享中心”。

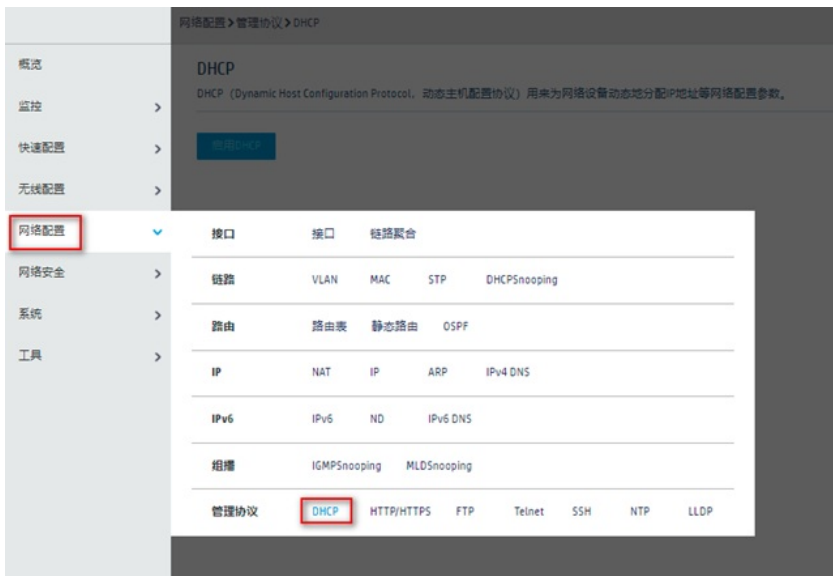


#首次登陆设备需要修改密码，密码至少10位且至少包含两类元素组合。



3.2 配置DHCP服务，给AP和无线客户端分配地址

在“网络配置”>“管理协议”>“DHCP”中开启DHCP服务器。



概览

监控 >

快速配置 >

DHCP

DHCP (Dynamic Host Configuration Protocol, 动态主机配置协议) 用来为网络设备动态地分配IP地址等网络配置参数。

[启用DHCP](#)