

组网及说明

1 配置需求或说明

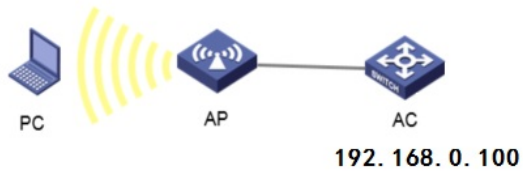
1.1 适用产品系列

本手册适用于如下产品：V9 AC系列产品，包含：WX3500X系列产品。

1.2 配置需求及实现的效果

无线电脑连接SSID：MAC后，无线电脑终端通过设备的MAC认证之后，获取到网关VLAN 1的IP地址：192.168.0.0/24，实现对无线用户的统一管理和认证功能。现使用WX3510X作为无线网络的网关设备，通过对终端设备的MAC进行认证，达到对用户访问进行控制的目的。

2 组网图

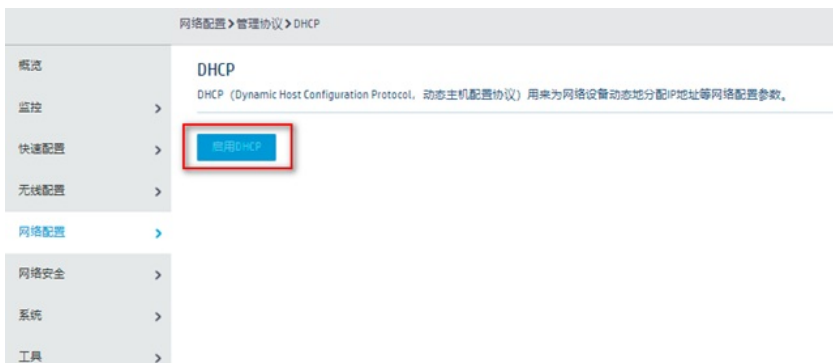
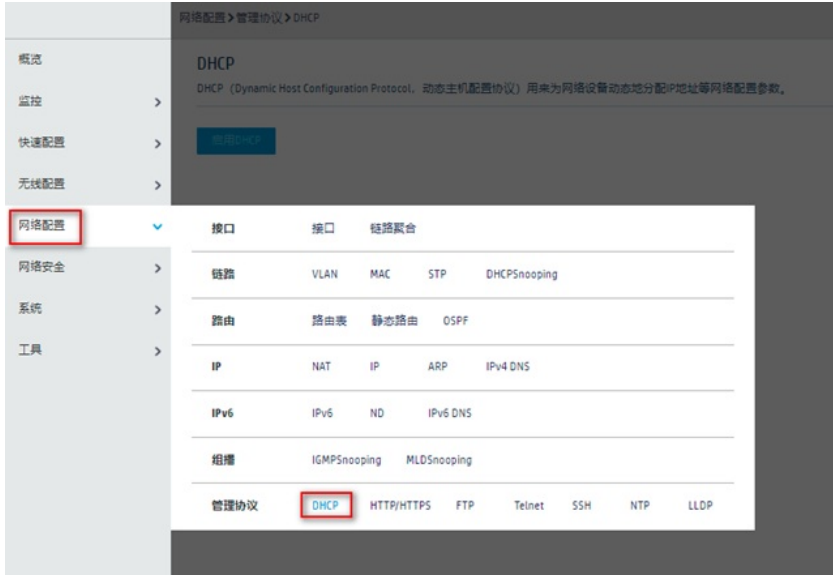


配置步骤

3 配置步骤

3.1 配置DHCP服务，给AP和无线客户端分配地址

在“网络配置”>“管理协议”>“DHCP”中开启DHCP服务。



#点击“地址池”添加地址池。



#地址池名称选择“1”。



地址池名称 *

(1-63字符)

确定

取消