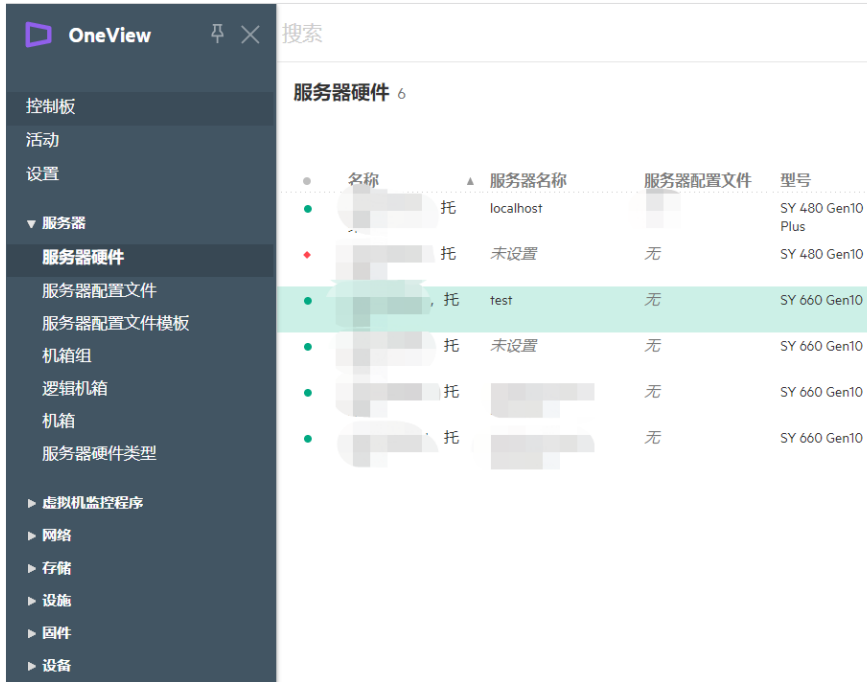


知 HPE Synergy 12000 在服务器硬件中显示服务器名称为“未设置”

网板模块 吕飞 2023-04-27 发表

问题描述

HPE Synergy 12000 在服务器硬件中显示服务器名称为“未设置”，如何设置服务器名称，并通过OneView显示



The screenshot shows the HPE OneView interface with a sidebar menu on the left and a main content area on the right. The sidebar menu includes options like '控制板', '活动', '设置', '服务器', '服务器硬件', '服务器配置文件', '服务器配置文件模板', '机箱组', '逻辑机箱', '机箱', '服务器硬件类型', '虚拟机监控程序', '网络', '存储', '设施', '固件', and '设备'. The main content area displays a table titled '服务器硬件 6' with columns for '名称', '服务器名称', '服务器配置文件', and '型号'. The table contains six rows of server information, with the third row highlighted in green, indicating the server named 'test'.

名称	服务器名称	服务器配置文件	型号
[Redacted]	localhost	[Redacted]	SY 480 Gen10 Plus
[Redacted]	未设置	无	SY 480 Gen10
[Redacted]	test	无	SY 660 Gen10
[Redacted]	未设置	无	SY 660 Gen10
[Redacted]	[Redacted]	无	SY 660 Gen10
[Redacted]	[Redacted]	无	SY 660 Gen10

过程分析

iLO中未设置服务器名称

The screenshot displays the iLO 5 management interface. A green notification banner at the top indicates 'Firmware Update Completed.' The main content area is titled 'Security - Access Settings' and includes a navigation menu with options like 'Access Settings', 'iLO Service Port', 'Secure Shell Key', 'Certificate Mappings', 'CAC/Smartcard', 'SSL Certificate', 'Directory', 'Encryption', and 'HPE SSO'. The 'Access Settings' section is expanded to show 'Login Security Banner'.

The 'Server' configuration section shows the following settings:

Setting	Value
Server Name	host is unnamed
Server FQDN / IP Address	[Not set]

The 'Account Service' section shows the following settings:

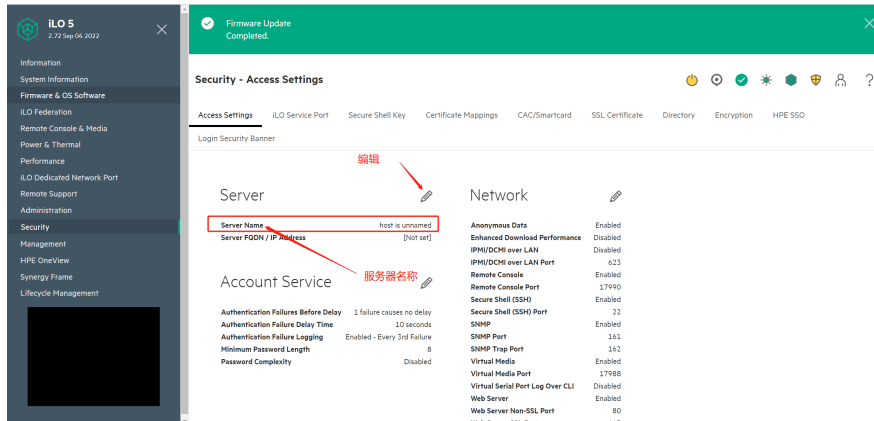
Setting	Value
Authentication Failures Before Delay	1 failure causes no delay
Authentication Failure Delay Time	10 seconds
Authentication Failure Logging	Enabled - Every 3rd Failure
Minimum Password Length	8
Password Complexity	Disabled

The 'Network' section shows the following settings:

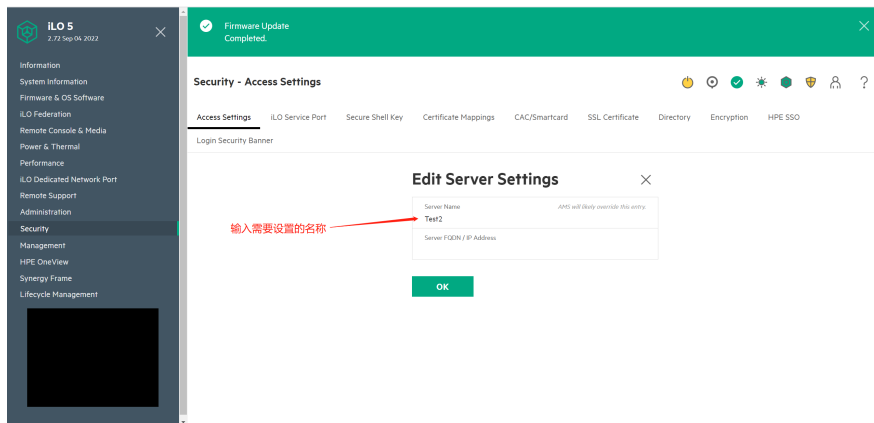
Setting	Value
Anonymous Data	Enabled
Enhanced Download Performance	Disabled
IPMI/DCMI over LAN	Disabled
IPMI/DCMI over LAN Port	623
Remote Console	Enabled
Remote Console Port	17910
Secure Shell (SSH)	Enabled
Secure Shell (SSH) Port	22
SNMP	Enabled
SNMP Port	161
SNMP Trap Port	162
Virtual Media	Enabled
Virtual Media Port	17988
Virtual Serial Port Log Over CLI	Disabled
Web Server	Enabled
Web Server Non-SSL Port	80
Web Server SSL Port	443

解决方法

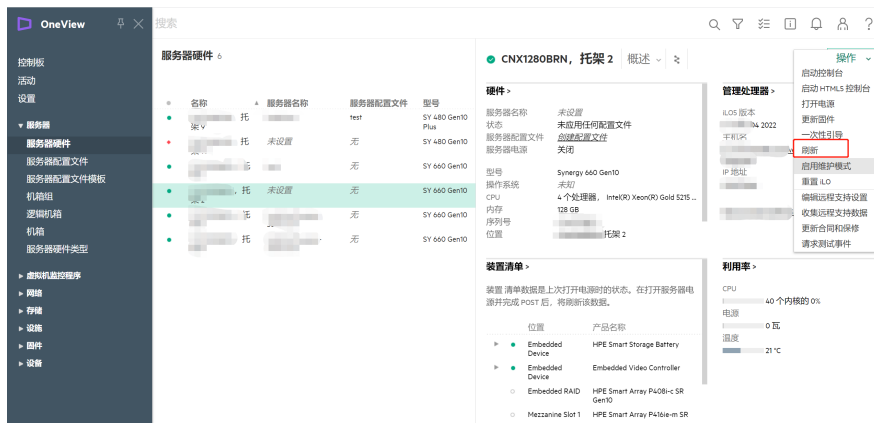
1. 登录对应的刀片服务器iLO，在Security选项卡下的Access Settings选项中编辑Server Name



2. 输入需要设置的名称并点击OK



3. 修改完成后在OneView界面进行刷新，刷新大概需要2分钟左右



4. 刷新完成后OneView界面即可显示对应的名称

OneView 搜索

控制面板
活动
设置

服务器
服务器硬件
服务器配置文件
服务器配置文件模板
前缀组

服务器硬件

名称	服务器名称	服务器配置文件	型号
架 V			SY 480 Gen10 Plus
架	未设置	无	SY 480 Gen10
架		无	SY 660 Gen10
架	托架 Test1	无	SY 660 Gen10

● 刷新 已完成 1分24秒 Administrator 23/4/27 10:58:51

操作

硬件

服务器名称 Test1
状态 未应用任何配置文件
服务器配置文件 [点建配置文件](#)
服务器电源 关闭

管理处理器

LCS 版本
主机名