

知 iMC_EIA V7 产品批量修改所有接入用户信息方法

iMC

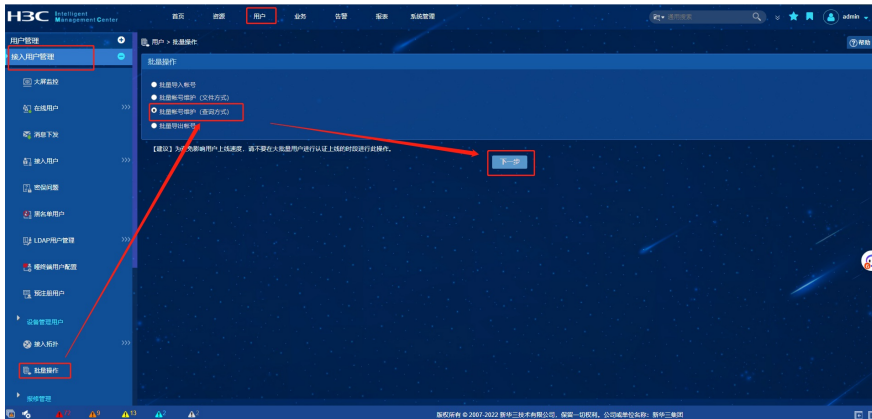
付帅文 2023-06-30 发表

组网及说明

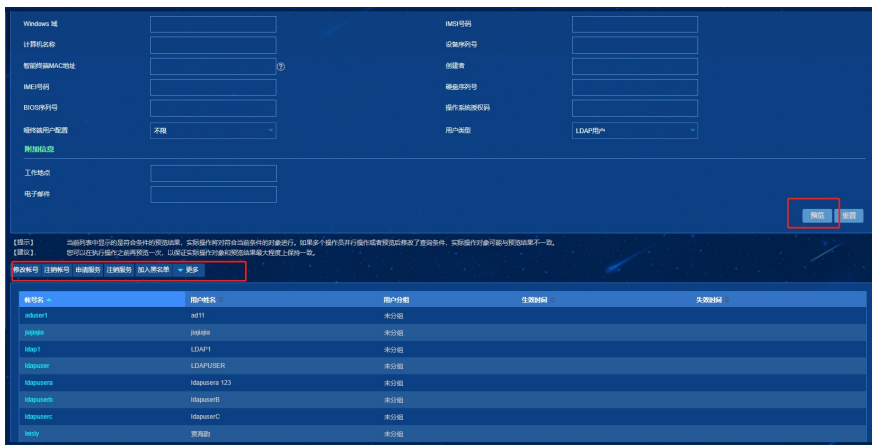
在某些场景需要修改EIA 所有接入用户的相同信息，比如批量修改用户的接入服务，批量修改在线数量限制，批量修改。如下演示如何进行配置修改

配置步骤

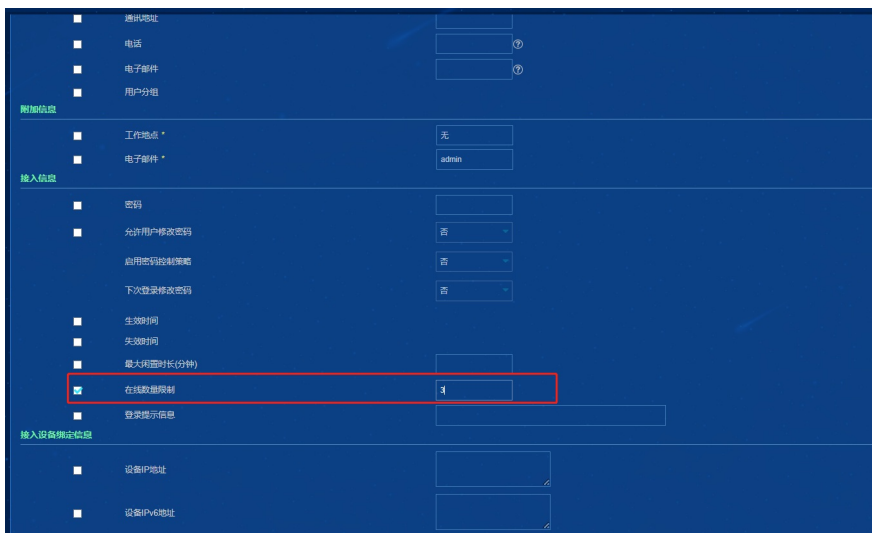
1、进入接入用户管理>>批量操作页面



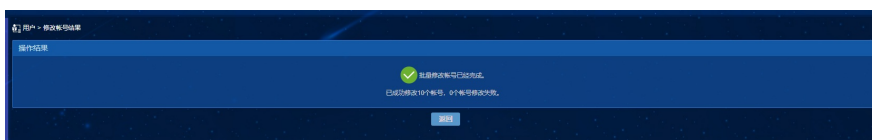
2、在上方选择对应的查询条件找到自己想改的用户，比如可以选择用户分组、用户类型，ldap同步策略等等，本例选择LDAP 用户类型，点击预览，具体如下：



3、选择修改账号，将在线数量限制改为3，并点击下方确定按钮



4、等待修改结果完成，注意如果用户数量很大建议在非业务时间内进行操作修改。



5、查看ldap 发现已经将用户信息的在线数量限制改为3

接入用户信息

基本信息

用户姓名	ad11	证件号码	aduser1
通讯地址		电话	
电子邮件		用户分组	未分组