

知 Data Engine HA下主备切换后kettle无法连接资源库问题解决

崔国栋 2017-07-26 发表

DataEngine HA原主节点为node1, IP为192.168.1.188, 备节点为node3, IP为192.168.1.190, Manager主备切换后, kettle连接资源库报错, “连接被拒, 请检查主机名称和埠号, 并确定postmaster可以接受TCP/IP连线”。

kettle连接资源库报错, “连接被拒, 请检查主机名称和埠号, 并确定postmaster可以接受TCP/IP连线”



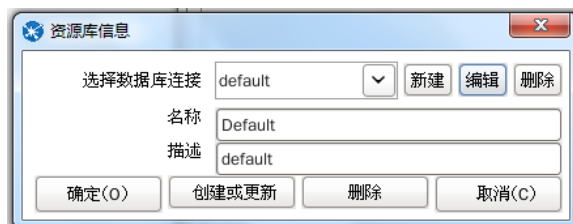
主备节点切换时, kettle中资源库连接配置信息未做变更, 造成资源库无法连接。

手工修改资源库连接配置信息, 修改主机名称为当前主节点IP, 更新资源库信息, 执行提示的脚本, 确定即可。步骤如下:

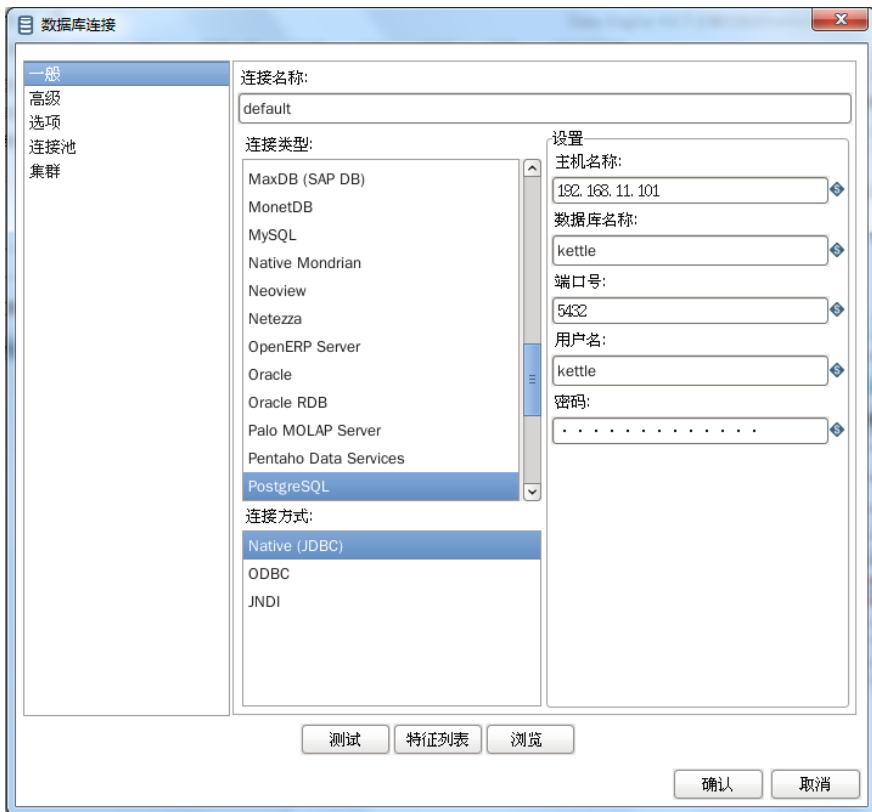
第一步: 运行kettle命令, 弹出资源库连接页面



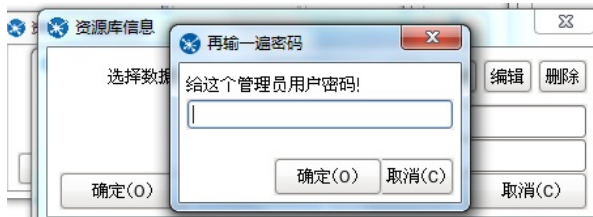
第二步: 选择右上角编辑 (铅笔) 选项, 进行编辑



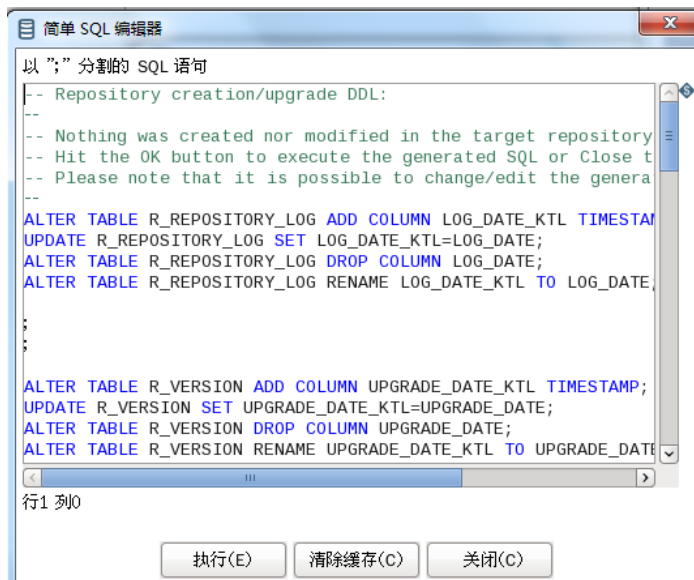
第三步: 修改主机名称为当前主节点IP, 确定。



第四步：在资源库信息界面，选择“创建或更新”，按步骤确认，输入管理员密码admin。



第五步：按要求选择执行SQL，确定。



建议在HA发生主备节点切换的底层脚本中，加入资源库主机名称的切换。