Cloudos3.0不同可用域共用同一个网段配置方法

杨海航 2018-10-17 发表

组网及说明

Cloudos3.0云管理平台如果不同可用域需要公用同一个网络，需要按照以下方法配置，详细看以下配置步骤

配置步骤

1、修改计算节点的出口名称，出口名称两个可用域要保持一致

CAS计算节点的出口名字

Vware计算节点的出口名字

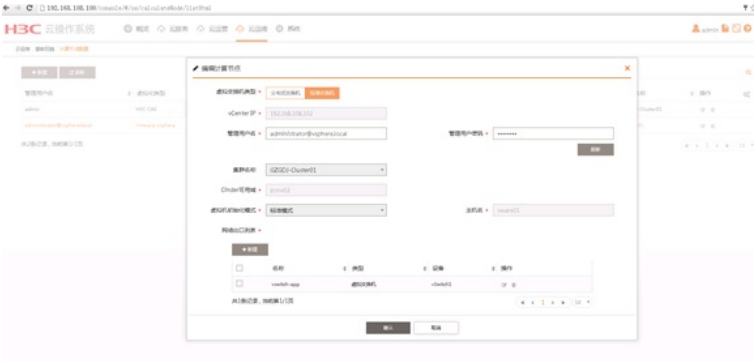

两个计算节点出口配成一样

3、在网络规划配置出口

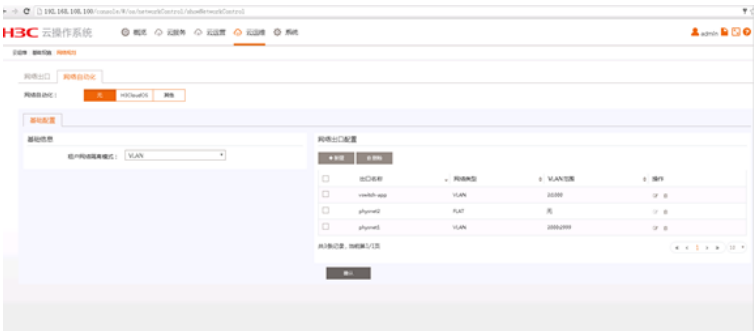

4、添加网络，勾选两个可用域，配置相对应的网络

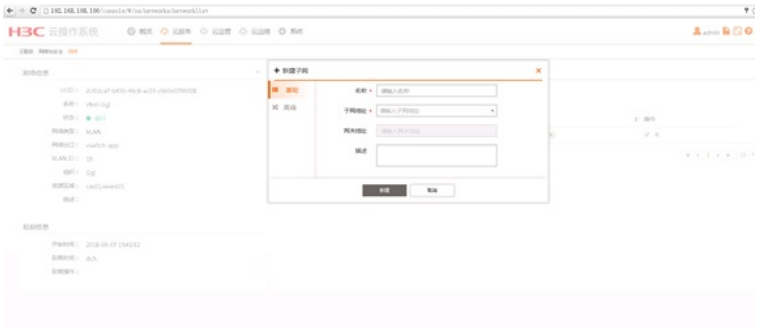

5、 下发主机即可勾选刚才的网络

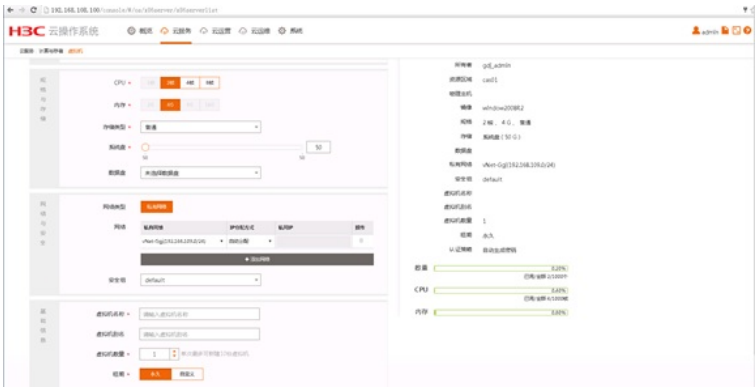

配置关键点