

知 在Portal登录页面增加密码找回功能的配置方法


Portal 舒中华 2015-12-18 发表

客户使用我司EIA的终端页面定制功能定制了Portal登陆页面，但需要在Portal登陆页面增加密码找回功能。

当前有两种方案：1、走定制开发流程，按照客户需求定制开发密码找回按钮。2、增加忘记密码链接实现。

无。

打开现场环境EIA的用户自助页面（<http://IP:port/selfservice/login.jsf>），拿到用户自助里忘记密码的URL如下：

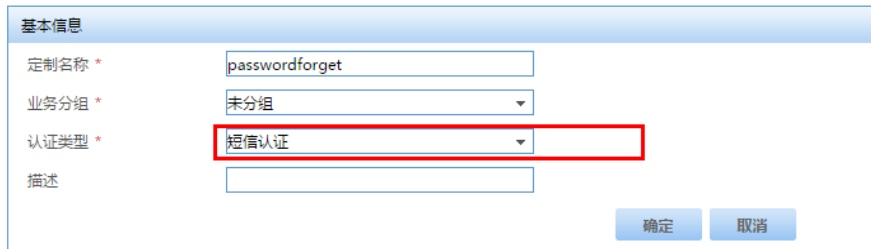


点击上图的“忘记密码”链接，弹出如下对话框，复制浏览器里的url：<http://IP:port/selfservice/mail/forgetPassword.jsf?init=true>






使用EIA的Portal页面模板定义一个短信认证登陆页面。

用户 > 接入策略管理 > 终端页面定制 > Portal页面定制 > 增加Portal定制页面



认证类型不一定是短信认证页面，可以根据客户需求选择。

点击如下红框，修改登陆页面参数：

passwordforget 模板2 未分组 短信认证 ✎         



点击“保存”和“发布”按钮。



增加区段
预览
保存
发布
设置
关闭

获取密码

验证码 换一张

获取 取消

密码

保存密码

上线 下线

[忘记密码](#)

然后在Portal配置中引用该定制的面页即可。