

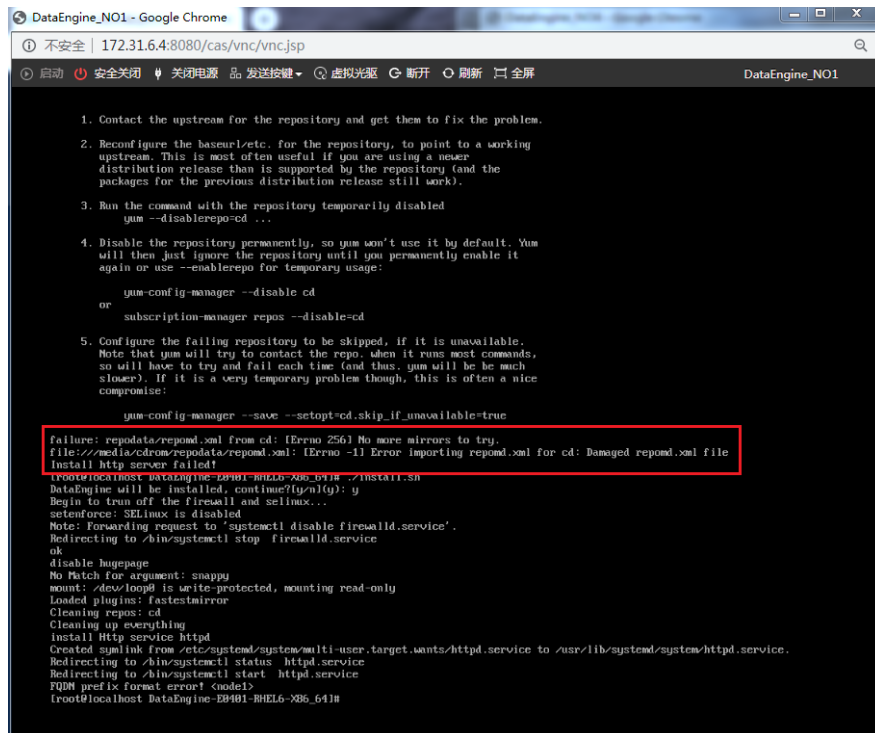
## 组网及说明

不涉及

## 问题描述

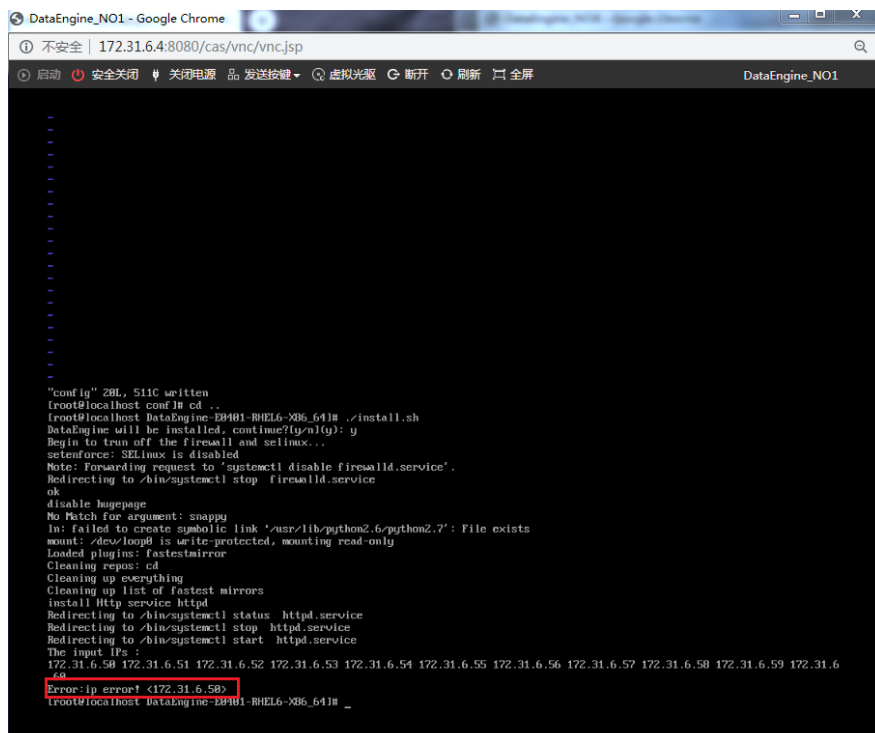
### 问题1

在解压DataEngine压缩包，做好配置并进入对应目录执行./install.sh后，安装过程中报如下错误：



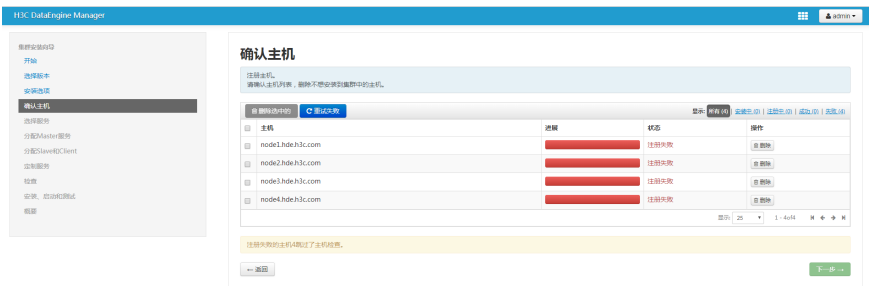
### 问题2

在解压DataEngine压缩包，做好配置并进入对应目录执行./install.sh后，安装过程中报如下错误：



### 问题3

部署DataEngine时，第4步，确认主机“注册失败”，如图



### 过程分析

#### 问题1

确认是服务器没有上传好iso镜像导致，上传完毕后再次执行./install.sh可以通过这一步。

#### (2) 拷贝系统镜像文件

将准备的操作系统镜像文件 (\*.iso) 拷贝到解压后 DataEngine-<version>-Basic 文件夹的/iso 目录中。

### 解决方法

#### 问题2

经过检查是DataEngine--Basic 中，修改配置文件 conf/config中【ips】配置出错

```
# The IPs of agent nodes.
# Support three kinds of separators(", " ;" "|" ) and "[num1-num2]" format.
# Separator must be the same.
ips=192.168.1.[1-254]
```

实际集群只有172.31.6.51/52/53/54，这里我写了172.31.6.[50-60]，改为172.31.6.[51-54]后正常。

正确配置如下



### 问题3

经确认，主机的操作系统版本为centOS7.0，所安装的软件版本为E0401，0401版本截至目前还没有适配7.3的版本，可以安装centos6.5和6.8系统

解决方案：重装，使用E0107版本

