

组网及说明

无

配置步骤

1、获取账号导入模板

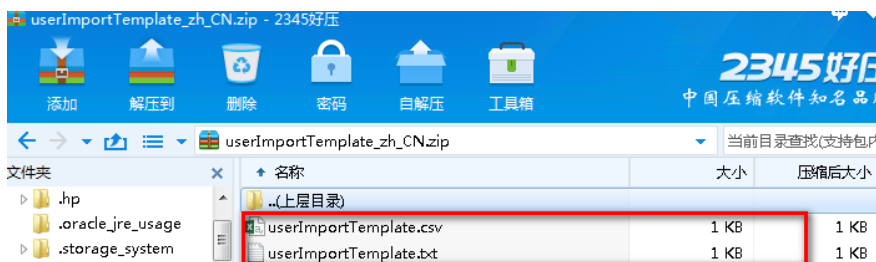
(1) 用户>接入用户管理>批量操作>下选择批量导入账号，见图一。点击下一步，点击账号导入模板下载稍后导入用户使用的模板文件，见图二。图三为获取到的用户导入模板文件。



图一



图二



图三

(2) 如现场版本没有账号导入模板的下载链接，可在 用户>接入用户管理>批量操作>下选择批量导出账号，选择文件格式为CSV格式，见图四。



图四

## 2. 编辑模板

(1) 根据用户需求编辑要导入的接入用户信息，列名可加可不加，见图五。

	A	B	C	D	E	F
1	x000	106752	x000	66		
2	x001	106753	x001	66		
3	x002	106754	x002	66		
4	x003	106755	x003	66		
5	x004	106756	x004	66		
6	x005	106757	x005	66		
7	x006	106758	x006	66		
8	x007	106759	x007	66		
9	x008	106760	x008	66		
10	x009	106761	x009	66		
11	x010	106762	x010	66		
12	x011	106763	x011	66		
13	x012	106764	x012	66		
14	x013	106765	x013	66		
15	x014	106766	x014	66		
16	x015	106767	x015	66		
17	x016	106768	x016	66		
18	x017	106769	x017	66		
19						

图五

(2) 编辑完后保存该文件，注意不要修改文件类型，见图六。



图六

## 3. 导入接入用户

(1) 用户>接入用户管理>批量操作>下选择批量导入账号，选择之前编辑好的账号导入文件，文件分隔符选择为“，”，勾选导入平台用户（如平台存在相应的用户可以不用勾选），如有标题行还需要勾选过滤标题行。



图七

(2) 选择文件中每一列信息对应接入用户中的具体信息，如第一列导入为用户名，第二列导入为证件号码，第三列导入为账号名，第四列导入为密码，这四列是必选项，接入用户的接入服务可以在此时勾选也可以导入后再批量选择，其他选项需要根据现场情况再确定如何设置。

用户 > 批量导入帐号

接入帐号

基本信息

用户名 \*

证件号码 \*

通讯地址

电话

电子邮件

用户分组  未分组

接入信息

帐号名 \*

生效时间

失效时间

密码 \*

允许用户修改密码

启用用户密码控制策略

下次登录需修改密码

最大闲置时长(分钟)

在线数量限制  1

登录提示信息

接入服务	服务名	服务后缀	缺省安全策略
<input checked="" type="checkbox"/>	232		不启用

图八

接入设备绑定信息

设备IP地址

端口号

设备序列号

VLAN ID/内层VLAN ID

外层VLAN ID

无线SSID

终端绑定信息

计算机名称

Windows 域

IP地址

MAC地址

IMSI号码

IMEI号码

硬盘序列号

**警告**

接入设备绑定信息和终端绑定信息都支持多值绑定，多值之间使用“|”分隔。

图九

(3) 选择好之后可以先预览下导入的效果再开始导入，图十一可以看到导入完成，如遇到问题可查看导入失败日志查看原因，如不能确认可寻求H3C技术工程师支持。

导入结果预览 - Google Chrome

192.168.127.111:8080/imc/acm/userimport/preview.jsf

导入结果预览

预览前10条记录。

帐号名	生效时间	失效时间	最大闲置时长(分钟)	在线数量限制	登录提示信息	设备IP地址	端口号	设备序列号	VLAN ID/内层VLAN ID	外
x000				1						
x001				1						
x002				1						
x003				1						
x004				1						
x005				1						
x006				1						
x007				1						
x008				1						
x009				1						

图十



用户 > 批量导入帐号结果

操作结果

 批量导入帐号已经完成。  
导入共18行，18个用户导入成功，0个用户导入失败。

历史操作失败日志列表

共有3条记录。

操作时间	操作结果
2019-07-18 20:50:52	 ImportErrorLog20190718205052.txt
2019-07-18 20:38:57	 ImportErrorLog20190718203857.txt
2019-07-18 20:28:55	 ImportErrorLog20190718202855.txt

[返回](#)

图十一

配置关键点

无