

Neocean IX1000恢复root密码操作

关键字：

密码;root;恢复

内容摘要：

如何恢复root密码操作。

定位磁盘

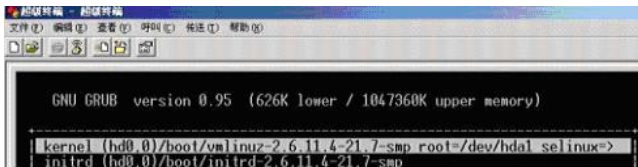
1用串口连接IX1000系统，当系统起机时启动到如下图所示画面



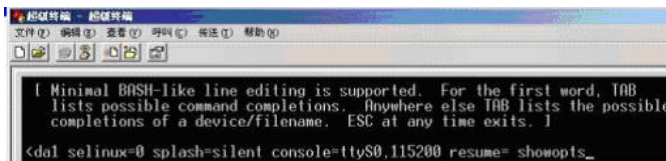
2这时按向上箭头，使画面停到如下图所示画面，



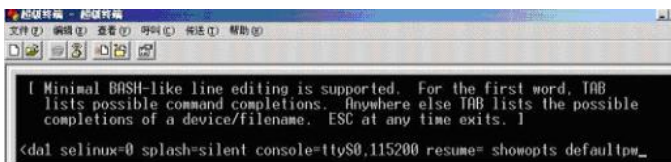
3这时选择SuSe Serial Port 按E键 进入如下图所示画面



4再按一下E键进入如下图所示画面



5然后输入“空格” defaultpw如下图所示画面



6按“回车”再按“B键”系统继续运行

等系统启动起来密码就恢复到passwd

输入用户名 root

密码 passwd就可以登陆系统