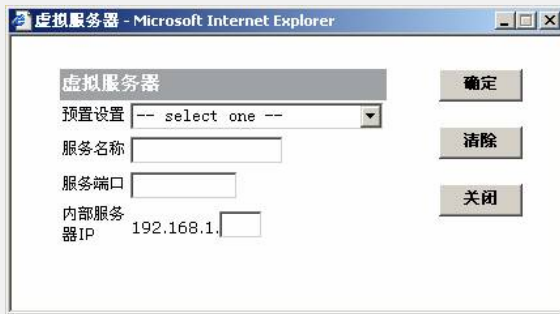


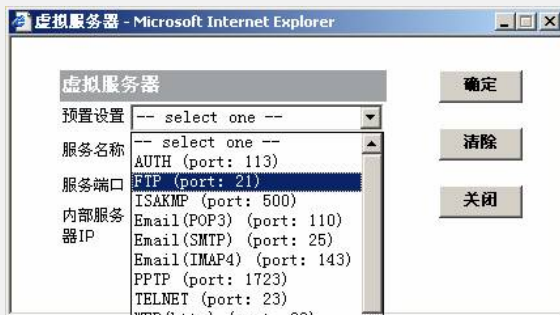
Aolynk BR系列路由器设置FTP端口映射的方法

问：我在家里使用了Aolynk BR104/BR20+4接入宽带后，怎样才能让我的朋友访问我的FTP服务器？

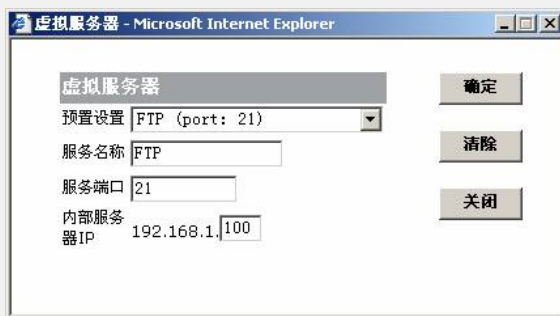
答：登陆到BR204/BR304的WEB页面，进入【系统服务】->【虚拟服务器】页面，点击【新建...】，这时会出现配置界面，见下图：



选择【预置设置】的下拉选项中的FTP，见下图：



然后配置LAN内FTP SERVER的地址和端口号，见下图：



如果你LAN内的FTP SERVER是Passive FTP SERVER，不要进行以上配置，只要进行如下配置即可。

