

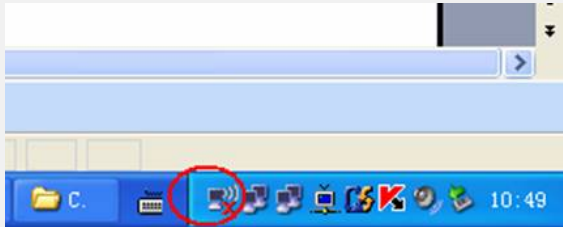
## 知 Aolynk WDR814g与无线网卡的连接方法

向健民 2006-11-22 发表

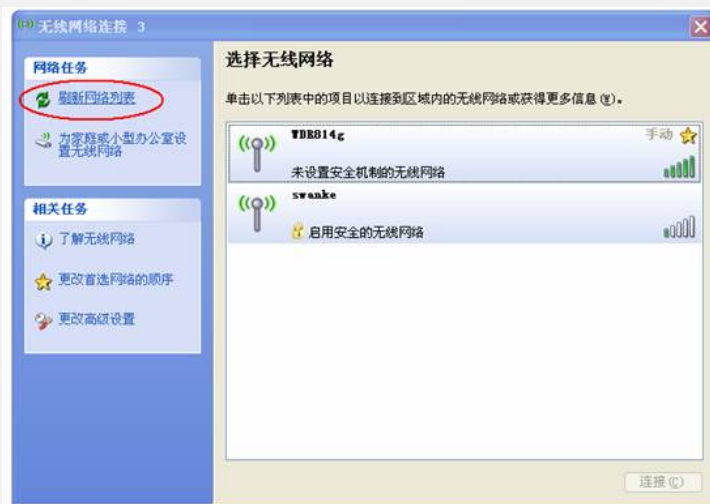
### Aolynk WDR814g与无线网卡的连接方法

默认情况下，在WDR814G接通电源并初始化后不需修改任何参数，即可使无线网卡连接到该设备上。

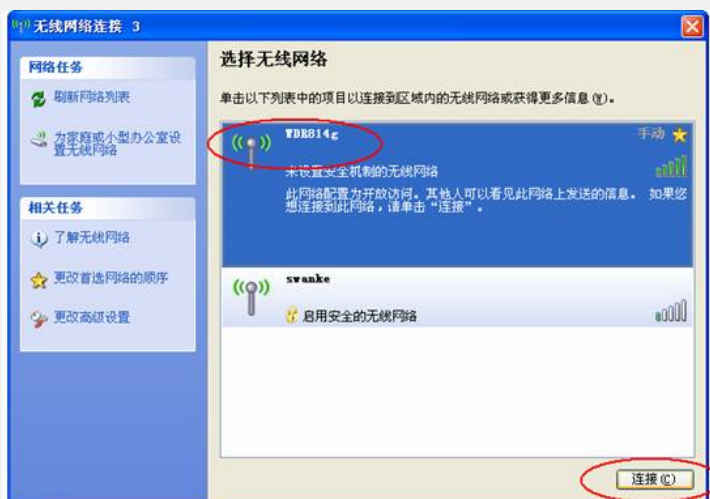
如下图，在装有无线网卡的电脑上双击右下角的无线连接图标。



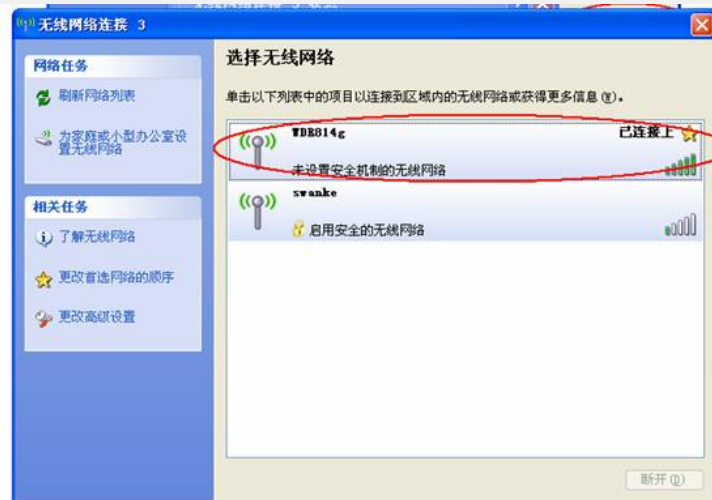
点击电脑中刷新网络列表，搜索当前可用的无线网络。



选中SSID为WDR814g的网线网络，点击连接。



大约5秒钟后，网卡会获得到WDR814g分配的IP地址，并显示已连接。



注意: 部分带有迅驰芯片的笔记本电脑, 无线网卡需要通过特定开关来开启; 具体开启方法请咨询相关笔记本厂商。