

H3C TopView软终端的基本配置

一、需求描述:

TopView软终端在使用之前要进行一些参数配置, 关联正确的本机地址, 使其能正常注册到DSU服务器, GK网守服务器。


二、拓扑:


无。

三、配置步骤:


第一步: 将安装有TopView软件终端的PC机配置正确的IP地址连入网络。此网络中要有可以正常使用的DSU服务器及GK网守服务器。




第二步: 双击  图标, 打开TopView, 这时TopView会自动获取笔记本的IP地址。如果此时更改了笔记本的IP地址, TopView会弹出如下对话框要求重新启动程序。




第三步: 单击系统配置图标  基本配置, 配置DSU地址和会场名称。DSU地址需要配置当前网络中可用的DSU服务器地址。



配置完成后需要重新启动TopView。重新启动后会显示“已经注册认证服务器”。



第四步：单击系统配置图标  协议配置，配置TopView注册的网守地址和号码（号码必须在全网内是唯一的）。配置完成后会显示“已经注册GK”，这时TopView就可用正常使用了。



四、配置关键点：

需将TopView注册到正常可用的DSU服务器。