

H3C TopView如何查看录音内容

TopView Base软件终端可以将会议的音频记录下来，存在本地磁盘，名称是以Y-M-D H-M-S.wav的格式命名。

1、设置录音存放路径

图一所示为音频的默认存放路径，路径可以更改。




图一

默认路径为：C:\Program Files\H3C\TopView桌面视讯终端\TapeFiles

2、如何播放音频文件

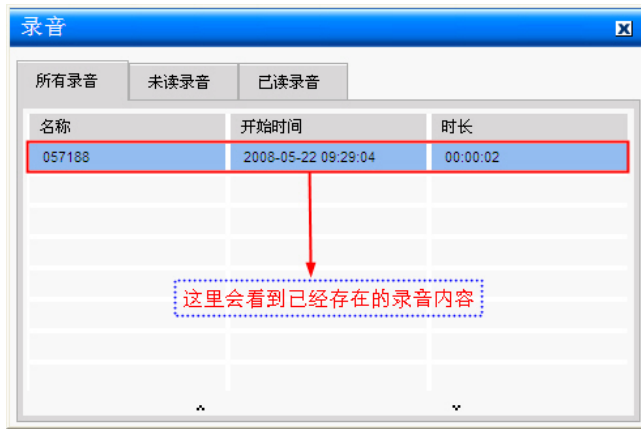
方法一：

首先点击软终端上的按钮如图二所示。



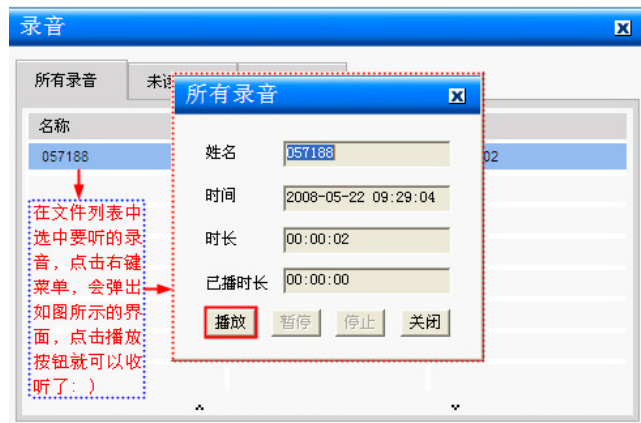
图二

点击图二中的按钮后，会出现图三所示界面，里面会有所有录音的列表。



图三

通过我们的软件可以播放录音，具体操作请看图四所示。



图四

方法二：

- 1、找到文件存放的路径
- 2、使用Windows自带的Windows Media Player就可以进行播放了。