

### H3C ME5000多媒体服务器动态字幕功能说明（新硬件平台）

在ME5000多媒体服务器上添加动态字幕后，所有会场都可以观看到相同的字幕效果。

创建会议的第二页[字幕设置]可以对动态字幕进行设置：

文字大小：小，中，大

字幕位置：下部，上部


字体颜色：白色，黑色，红色，绿色，蓝色

播放形式：静止，横向滚动


播放速度：慢速，中速，快速

循环次数：1，2，3，5，7，9，9999


如图所示：




在正在召开的会议的控制页面中，点击<输入字幕>图标，如图：



在随后弹出的对话框中输入字幕内容，点击<确定>即可，如图：



字幕发送后可能由于显示设备原因字幕不能完全显示出来，可以点击<修改设置>，回到创建会议得第二页，左下放可以看到[画面边框设置]，这里可以调节画面大小从而达到调节字幕的作用，如图：



在发送字幕的过程中点击<停止字幕>即可停止发送，如图：

